



**PREFEITURA MUNICIPAL DE PRESIDENTE CASTELO BRANCO - PR**

Rua Dona Sinhá, 310 – Jardim Horizonte – CNPJ - 76.279.959/0001-70

CEP - 87.180-000 – Fone: (44) 3135-0810

E-mail: [www.presidentecastelobranco.pr.gov.br](http://www.presidentecastelobranco.pr.gov.br)

**PROJETO DE LEI Nº 04, DE 27 DE JANEIRO DE 2026.**

**SÚMULA:** AUTORIZA A REVISÃO GERAL DA REMUNERAÇÃO DOS SERVIDORES PÚBLICOS, PENSIONISTAS, CELETISTAS, ATIVOS E INATIVOS DO MUNICÍPIO DE PRESIDENTE CASTELO BRANCO.

A Câmara Municipal de Presidente Castelo Branco, Estado do Paraná, aprovou e eu Prefeito Municipal sanciono a seguinte lei:

**Art. 1º.** Fica autorizada a concessão de revisão geral da remuneração dos servidores públicos municipais ativos, inativos pensionistas e celetistas do Poder Executivo, incluindo Administração Pública Direta e Indireta, no importe de 5,00% (Cinco por cento), com efeitos financeiros retroagidos a 1º de janeiro de 2026.

**Art. 2º.** Ficam igualmente recompostos, no percentual de 5% (cinco por cento), os valores correspondentes aos cargos de provimento em comissão, com efeitos financeiros retroativos a 1º de janeiro de 2026.

**Art. 3º.** Os recursos necessários para a execução desta Lei Advirão das rubricas "Vencimentos e Vantagens Fixas - Pessoal Civil" no Âmbito da Administração Direta e Indireta.

**Art. 4º.** Os créditos retroativos dos servidores públicos municipais ativos, inativos pensionistas e celetistas do Poder Executivo, incluindo Administração Pública Direta e Indireta, serão efetuados em parcela única, no mês subsequente a aprovação da presente lei.

**Art. 5º.** Esta Lei entra em vigor na data de sua publicação, revogando-se todas as disposições em contrário.

Edifício da Prefeitura Municipal de Presidente Castelo Branco, 27 de janeiro de 2026.

**JOÃO PÉRICLES MARTINATI**  
Prefeito Municipal

*Gabinete*

Rua Dona Sinhá, nº 310

Fone: (44) 3135-0810

Cep: 87180-000 - CNPJ nº 76.279.959/0001-70

Aprovado em 1ª sessão por unanimidade  
Data das Sessões 20/26

PRESIDENTE

Aprovado em 2ª sessão por unanimidade  
Data das Sessões 23/26

PRESIDENTE



**PREFEITURA MUNICIPAL DE PRESIDENTE CASTELO BRANCO - PR**

Rua Dona Sinhá, 310 – Jardim Horizonte – CNPJ - 76.279.959/0001-70

CEP - 87.180-000 – Fone: (44) 3135-0810

E-mail: [www.presidentecastelobranco.pr.gov.br](http://www.presidentecastelobranco.pr.gov.br)

**JUSTIFICATIVA**

Submetemos à apreciação e votação dos nobres Edis o presente Projeto de Lei, que visa a autorizar a revisão geral da remuneração dos servidores públicos municipais ativos, inativos, pensionistas e celetistas do Poder Executivo, incluindo Administração Pública Direta e Indireta.

Sabe-se da importância do reconhecimento e da valorização de nosso quadro funcional, pela sua dedicação e comprometimento com os serviços prestados à comunidade, porém, a Administração Municipal deve levar a valorização profissional e a prestação de seus serviços, de forma equilibrada, não comprometendo nenhuma delas.

A revisão concedida está dentro das condições financeiras e em consonância com o orçamento público, de modo que auxiliará o servidor e não comprometerá o Município financeiramente.

Portanto, encaminha-se este projeto, para que a remuneração seja corrigida e nossos servidores valorizados, para que possamos incluir este reajuste na folha de pagamento referente ao mês de fevereiro de 2026.

Diante do exposto, espera este Executivo, sua aprovação por unanimidade.

Edifício da Prefeitura Municipal de Presidente Castelo Branco, 27 de janeiro de 2026.



**JOÃO PÉRICLES MARTINATI**  
Prefeito Municipal

*Juntos por uma Castelo Branco melhor*

*Gabinete*

*Rua Dona Sinhá, nº 310*

*Fone: (44) 3135-0810*

*Cep: 87180-000 - CNPJ nº 76.279.959/0001-70*



**PREFEITURA MUNICIPAL DE PRESIDENTE CASTELO BRANCO - PR**

Rua Dona Sinhá, 310 – Jardim Horizonte – CNPJ - 76.279.959/0001-70

CEP - 87.180-000 – Fone: (44) 3135-0810

E-mail: [www.presidentecastelobranco.pr.gov.br](http://www.presidentecastelobranco.pr.gov.br)

**OFÍCIO GP Nº 12/2026**

Presidente Castelo Branco, 27 de janeiro de 2026.

À Sua Excelência o Senhor

**GENIVALDO ROBERTO ANTÔNIO**

**Presidente da Câmara Municipal de Presidente Castelo Branco-PR**

Assunto: Envio de Projeto do Lei 04/2026

**Senhor Presidente e Nobres Vereadores:**

Submetemos à apreciação e votação dos nobres Edis o presente Projeto de Lei, que visa a autorizar a revisão geral da remuneração dos servidores públicos municipais ativos, inativos, pensionistas e celetistas do Poder Executivo, incluindo Administração Pública Direta e Indireta.

Tal providência se mostra necessária para que os valores sejam atualizados conforme as normativas legais.

Diante ao exposto, espera este Executivo sua aprovação por unanimidade.

Atenciosamente,



**JOÃO PÉRICLES MARTINATI**  
Prefeito Municipal

*Gabinete*  
*Rua Dona Sinhá, nº 310*  
*Fone: (44) 3135-0810*  
*Cep: 87180-000 - CNPJ nº 76.279.959/0001-70*



**PREFEITURA MUNICIPAL DE PRESIDENTE CASTELO BRANCO - PR**

Rua Dona Sinhá, 310 – Jardim Horizonte – CNPJ - 76.279.959/0001-70

CEP - 87.180-000 – Fone: (44) 3135-0810

E-mail: [www.presidentecastelobranco.pr.gov.br](http://www.presidentecastelobranco.pr.gov.br)

**OFÍCIO GP Nº 13/2026**

Presidente Castelo Branco, 27 de janeiro de 2026.

Exmo. Sr.

**GENIVALDO ROBERTO ANTÔNIO**

Presidente da Câmara Municipal de Presidente Castelo Branco/PR

**ASSUNTO: Pedido de Urgência - Projeto de Lei nº 04/2026.**

**Senhor Presidente e Nobres Vereadores:**

Submetemos à apreciação e votação dos nobres Edis o presente Projeto de Lei nº 04/2026, que visa a autorizar a revisão geral da remuneração dos servidores públicos municipais ativos, inativos, pensionistas e celetistas do Poder Executivo, incluindo Administração Pública Direta e Indireta.

Assim, com o intuito de que o projeto seja aprovado de forma célere, utilizamos a prerrogativa assegurada pelo **artigo 157, §2º do REGIMENTO INTERNO DA CÂMARA MUNICIPAL DE PRESIDENTE CASTELO BRANCO - ESTADO DO PARANÁ (RESOLUÇÃO Nº. 01/2006)**, que traz:

**Art. 157.** O prefeito poderá solicitar urgência para a tramitação de projetos de sua iniciativa.

(...)

**§ 2º Aprovado o requerimento de urgência pelo voto de dois terços dos membros da Câmara, a matéria poderá ser incluída na mesma sessão para discussão e votação em primeiro turno, independentemente de parecer escrito das comissões competentes.**

(...)

Aproveitamos da oportunidade para colocar-nos à vossa inteira disposição para outros esclarecimentos que se fizerem necessária, apresentando a Vossa Excelência os protestos de nossa estima e consideração distintas.

Atenciosamente,

**JOÃO PÉRICLES MARTINATI**  
Prefeito Municipal

Gabinete  
Rua Dona Sinhá, nº 310  
Fone: (44) 3135-0810  
Cep: 87180-000 - CNPJ nº 76.279.959/0001-70

RECEBIDO  
CÂMARA MUNICIPAL DE PRESIDENTE CASTELO BRANCO  
19.02.2026  
PRESIDENTE

Recebido  
30/01/2026  
11404



**PREFEITURA MUNICIPAL DE PRESIDENTE CASTELO BRANCO - PR**

Rua Dona Sinhá nº322 – Centro – CNPJ - 76.279.959/0001-70

CEP - 87.180-000 – Fone: (44) 3135-0810

[www.presidentecastelobranco.pr.gov.br](http://www.presidentecastelobranco.pr.gov.br)

## **Declaração de reajuste salarial**

Certifico, para os devidos fins de direito , que o recurso orçamentário á execução do projeto de lei que “dispõe de reajuste salarial dos servidores Municipais ativos e inativos cargos em comissão e contém outras providencias , encontra-se no fluxo de caixa do Tesouro Municipal.

Presidente Castelo Branco – Pr, 28 de janeiro de 2025.




**Cristian dos Santos**  
Contador Municipal

*Juntos por uma Castelo Branco melhor*

**IMPACTO FINANCEIRO**  
**EXERCÍCIO 2025**  
**PREFEITURA MUNICIPAL DE PRESIDENTE CASTELO BRANCO - PR**  
**PODER EXECUTIVO**

| DESPESAS COM PESSOAL                  | Valores expressos em R\$ |                     |                     |                     |                     |                     |                     |                     |                     |                     |                     |                     | TOTALS     |                      |
|---------------------------------------|--------------------------|---------------------|---------------------|---------------------|---------------------|---------------------|---------------------|---------------------|---------------------|---------------------|---------------------|---------------------|------------|----------------------|
|                                       | JANEIRO                  | FEVEREIRO           | MARÇO               | ABRIL               | MAIO                | JUNHO               | JULHO               | AGOSTO              | SETEMBRO            | OUTUBRO             | NOVEMBRO            | DEZEMBRO            |            | 13 SALARIO           |
| Vencimentos, Vant. e Out. Dis. Var    | 1.032.054,48             | 1.191.307,75        | 1.160.850,63        | 1.163.203,17        | 1.130.564,21        | 1.673.250,70        | 1.210.080,95        | 1.170.979,52        | 1.166.309,86        | 1.171.506,93        | 1.177.620,16        | 1.888.236,46        | 13 SALARIO | 15.105.871,84        |
| Subsídio PeríVice-Sec. Mun.           | 142.838,45               | 201.320,04          | 211.236,59          | 195.496,16          | 193.520,45          | 207.008,65          | 203.492,61          | 209.308,50          | 204.516,39          | 213.000,65          | 209.353,92          | 381.485,66          |            | 2.572.386,07         |
| Encargos Sociais                      |                          |                     |                     |                     |                     |                     |                     |                     |                     |                     |                     |                     |            |                      |
| Inativos                              | 4.659,97                 | 4.659,97            | 4.659,97            | 4.659,97            | 4.659,97            | 4.659,97            | 4.659,97            | 4.659,97            | 4.659,97            | 4.659,97            | 4.659,97            | 4.659,97            |            | 56.039,64            |
| Pensionistas                          |                          |                     |                     |                     |                     |                     |                     |                     |                     |                     |                     |                     |            |                      |
| Suécio Família                        |                          |                     |                     |                     |                     |                     |                     |                     |                     |                     |                     |                     |            |                      |
| Sancções Judiciais do período         |                          |                     |                     |                     |                     |                     |                     |                     |                     |                     |                     |                     |            |                      |
| Outras despesas com pessoal           |                          |                     |                     |                     |                     |                     |                     |                     |                     |                     |                     |                     |            |                      |
| <b>Subtotal</b>                       | <b>1.179.562,90</b>      | <b>1.397.297,76</b> | <b>1.376.785,19</b> | <b>1.363.369,30</b> | <b>1.328.734,63</b> | <b>1.884.929,32</b> | <b>1.418.243,55</b> | <b>1.384.845,99</b> | <b>1.375.296,22</b> | <b>1.389.178,58</b> | <b>1.391.654,07</b> | <b>2.254.392,09</b> |            | <b>17.734.297,55</b> |
| (-) DEDUÇÕES (R\$ do art. 19)         |                          |                     |                     |                     |                     |                     |                     |                     |                     |                     |                     |                     |            |                      |
| Indenização por demissão              | 84.175,46                | 29.472,44           | 36.974,86           | 17.662,26           | 15.895,82           | 22.321,86           | 37.613,51           | 22.660,76           | 29.834,09           | 13.272,92           | 13.272,92           | 70.187,94           |            | 393.334,84           |
| Incentivo à demissão voluntária       |                          |                     |                     |                     |                     |                     |                     |                     |                     |                     |                     |                     |            |                      |
| Debitos Judicial de compet. anterior  |                          | 0,00                | 438,83              | 2.697,20            | 0,00                | 0,00                | 26.167,20           |                     |                     | 5.891,57            |                     |                     |            | 33.964,80            |
| Inativos (custo recurso especificado) |                          |                     |                     |                     |                     |                     |                     |                     |                     |                     |                     |                     |            |                      |
| Convocação Ext-Parlamentares          |                          |                     |                     |                     |                     |                     |                     |                     |                     |                     |                     |                     |            |                      |
| Dedutões TCEPR TC 56/2011             |                          |                     |                     |                     |                     |                     |                     |                     |                     |                     |                     |                     |            |                      |
| <b>Subtotal</b>                       | <b>84.175,46</b>         | <b>29.472,44</b>    | <b>37.413,69</b>    | <b>20.319,46</b>    | <b>15.895,82</b>    | <b>22.321,86</b>    | <b>62.780,71</b>    | <b>22.660,76</b>    | <b>29.834,09</b>    | <b>18.954,49</b>    | <b>13.272,92</b>    | <b>70.187,94</b>    |            | <b>427.296,64</b>    |
| <b>TOTAL</b>                          | <b>1.095.387,44</b>      | <b>1.367.825,32</b> | <b>1.339.371,50</b> | <b>1.333.049,84</b> | <b>1.312.838,81</b> | <b>1.862.607,46</b> | <b>1.355.462,82</b> | <b>1.362.185,23</b> | <b>1.345.462,13</b> | <b>1.370.212,06</b> | <b>1.378.381,15</b> | <b>2.184.204,15</b> |            | <b>17.306.997,91</b> |

Cristian Bos Santos  
  
**Cristian Bos Santos**  
**CONTADOR**  
**CRC 052203510**

PREFEITURA MUNICIPAL DE PRESIDENTE CASTELO BRANCO - PR  
PODER EXECUTIVO

EXERCÍCIO 2026

| DESPESAS COM PESSOAL                 | Valores 5% expressos em R\$ |                     |                     |                     |                     |                     |                     |                     |                     |                     |                     |                     | TOTALS: |                      |
|--------------------------------------|-----------------------------|---------------------|---------------------|---------------------|---------------------|---------------------|---------------------|---------------------|---------------------|---------------------|---------------------|---------------------|---------|----------------------|
|                                      | JANEIRO                     | FEVEREIRO           | MARÇO               | ABRIL               | MAIO                | JUNHO               | JULHO               | AGOSTO              | SETEMBRO            | OUTUBRO             | NOVEMBRO            | DEZEMBRO            |         | 13 SALARIO           |
| Vencimentos Vari e Out. Des. Var.    | 1.088.657,20                | 1.250.873,14        | 1.218.501,56        | 1.210.663,33        | 1.187.092,42        | 1.766.913,24        | 1.270.566,00        | 1.229.423,50        | 1.224.625,35        | 1.230.081,23        | 1.236.501,19        | 1.961.646,28        |         | 15.661.165,43        |
| Subsidio Pref/Vice Sec. Mun.         | 149.980,37                  | 211.386,04          | 221.798,42          | 205.270,97          | 203.196,47          | 217.259,08          | 213.667,24          | 219.771,83          | 214.632,21          | 223.660,68          | 219.832,12          | 400.669,94          |         | 2.701.006,37         |
| Encargos Sociais                     | 4.903,47                    | 4.903,47            | 4.903,47            | 4.903,47            | 4.903,47            | 4.903,47            | 4.903,47            | 4.903,47            | 4.903,47            | 4.903,47            | 4.903,47            | 4.903,47            |         | 58.841,82            |
| Pensionistas                         |                             |                     |                     |                     |                     |                     |                     |                     |                     |                     |                     |                     |         |                      |
| Salário Família                      |                             |                     |                     |                     |                     |                     |                     |                     |                     |                     |                     |                     |         |                      |
| Sentenças Judiciais do período       |                             |                     |                     |                     |                     |                     |                     |                     |                     |                     |                     |                     |         |                      |
| Outras despesas com pessoal          |                             |                     |                     |                     |                     |                     |                     |                     |                     |                     |                     |                     |         |                      |
| <b>Subtotal</b>                      | <b>1.238.541,05</b>         | <b>1.467.162,65</b> | <b>1.445.603,45</b> | <b>1.421.037,77</b> | <b>1.395.192,36</b> | <b>1.979.175,79</b> | <b>1.489.145,71</b> | <b>1.454.093,79</b> | <b>1.444.061,03</b> | <b>1.458.635,38</b> | <b>1.461.238,77</b> | <b>2.357.711,69</b> |         | <b>18.621.012,43</b> |
| (-) DEDUÇÕES (R\$ do art. 19)        |                             |                     |                     |                     |                     |                     |                     |                     |                     |                     |                     |                     |         |                      |
| Indenização por demissão             | 88.384,23                   | 30.946,06           | 38.823,60           | 16.534,87           | 16.690,61           | 23.437,95           | 39.494,19           | 23.793,80           | 31.329,79           | 13.596,57           | 13.636,57           | 73.697,34           |         | 413.001,58           |
| Incentivo à demissão voluntária      | 0,00                        | 0,00                | 460,77              | 2.800,56            | 0,00                | 0,00                | 26.425,56           | 0,00                | 0,00                | 5.976,15            | 0,00                | 0,00                |         | 35.663,04            |
| Deslido Judicial de compet. anterior |                             |                     |                     |                     |                     |                     |                     |                     |                     |                     |                     |                     |         |                      |
| Inativos (condições especiais)       |                             |                     |                     |                     |                     |                     |                     |                     |                     |                     |                     |                     |         |                      |
| Convênio Est. Parlamentares          |                             |                     |                     |                     |                     |                     |                     |                     |                     |                     |                     |                     |         |                      |
| Deduções TCEPR TC.56/2011            |                             |                     |                     |                     |                     |                     |                     |                     |                     |                     |                     |                     |         |                      |
| <b>Subtotal</b>                      | <b>88.384,23</b>            | <b>30.946,06</b>    | <b>39.284,37</b>    | <b>21.335,43</b>    | <b>16.690,61</b>    | <b>23.437,95</b>    | <b>65.919,75</b>    | <b>23.793,80</b>    | <b>31.329,79</b>    | <b>18.912,71</b>    | <b>13.636,57</b>    | <b>73.697,34</b>    |         | <b>448.664,62</b>    |
| <b>TOTAL</b>                         | <b>1.150.156,81</b>         | <b>1.436.216,59</b> | <b>1.406.319,08</b> | <b>1.399.702,33</b> | <b>1.378.501,75</b> | <b>1.955.737,83</b> | <b>1.423.225,96</b> | <b>1.430.304,99</b> | <b>1.412.735,24</b> | <b>1.438.722,66</b> | <b>1.447.300,21</b> | <b>2.293.414,36</b> |         | <b>18.172.347,81</b> |

  
Cristiano dos Santos  
CONTADOR  
CRC-052035/O

PREFEITURA MUNICIPAL DE PRESIDENTE CASTELO BRANCO - PR  
PODER EXECUTIVO

EXERCÍCIO 2027

| DESPESAS COM PESSOAL                  | EXERCÍCIO 2027      |                     |                     |                     |                     |                     |                     |                     |                     |                     |                     |                     | 13 SALARIO | TOTALS: |                      |
|---------------------------------------|---------------------|---------------------|---------------------|---------------------|---------------------|---------------------|---------------------|---------------------|---------------------|---------------------|---------------------|---------------------|------------|---------|----------------------|
|                                       | JANEIRO             | FEVEREIRO           | MARÇO               | ABRIL               | MAYO                | JUNHO               | JULHO               | AGOSTO              | SETEMBRO            | OUTUBRO             | NOVEMBRO            | DEZEMBRO            |            |         |                      |
| Venimentos, Vant. e Out. Des. Var     | 1.137.840,08        | 1.313.416,79        | 1.279.846,64        | 1.271.408,49        | 1.246.447,04        | 1.844.758,80        | 1.334.114,25        | 1.290.894,67        | 1.285.885,62        | 1.291.586,29        | 1.298.326,25        | 2.059.730,70        |            |         | 18.654.223,70        |
| Subsídio Prof/Vice Sec. Mun.          |                     |                     |                     |                     |                     |                     |                     |                     |                     |                     |                     |                     |            |         |                      |
| Encargos Sociais                      | 157.479,39          | 221.955,34          | 232.888,34          | 215.534,52          | 213.356,30          | 228.227,04          | 224.550,60          | 230.760,42          | 225.268,62          | 234.833,22          | 230.823,72          | 420.587,94          |            |         | 2.836.055,84         |
| Inativos                              | 5.148,64            | 5.148,64            | 5.148,64            | 5.148,64            | 5.148,64            | 5.148,64            | 5.148,64            | 5.148,64            | 5.148,64            | 5.148,64            | 5.148,64            | 5.148,64            |            |         | 61.783,70            |
| Pensionistas                          |                     |                     |                     |                     |                     |                     |                     |                     |                     |                     |                     |                     |            |         |                      |
| Salário Família                       |                     |                     |                     |                     |                     |                     |                     |                     |                     |                     |                     |                     |            |         |                      |
| Sentenças Judiciais do período        |                     |                     |                     |                     |                     |                     |                     |                     |                     |                     |                     |                     |            |         |                      |
| Outras despesas com pessoal           |                     |                     |                     |                     |                     |                     |                     |                     |                     |                     |                     |                     |            |         |                      |
| <b>Subtotal</b>                       | <b>1.300.488,10</b> | <b>1.540.520,78</b> | <b>1.517.883,62</b> | <b>1.492.093,63</b> | <b>1.464.951,98</b> | <b>2.078.134,88</b> | <b>1.563.813,49</b> | <b>1.528.803,73</b> | <b>1.518.284,08</b> | <b>1.531.587,16</b> | <b>1.534.298,61</b> | <b>2.485.487,28</b> |            |         | <b>19.552.063,05</b> |
| (-) DEDUÇÕES (R\$ do art. 19)         |                     |                     |                     |                     |                     |                     |                     |                     |                     |                     |                     |                     |            |         |                      |
| Indenização por demissão              | 92.893,44           | 32.493,37           | 40.764,78           | 19.461,62           | 17.525,14           | 24.609,85           | 41.489,89           | 24.983,49           | 32.892,08           | 14.633,99           | 14.633,99           | 77.382,20           |            |         | 433.651,66           |
| Incentivos à demissão voluntária      |                     |                     |                     |                     |                     |                     |                     |                     |                     |                     |                     |                     |            |         |                      |
| Deslido Judicial de compet. anterior  | 0,00                | 0,00                | 483,87              | 2.940,59            | 0,00                | 0,00                | 27.746,84           | 0,00                | 0,00                | 6.274,96            | 0,00                | 0,00                |            |         | 37.445,19            |
| Inativos (casos: renúncia espontânea) |                     |                     |                     |                     |                     |                     |                     |                     |                     |                     |                     |                     |            |         |                      |
| Convocação Exar Parlamentares         |                     |                     |                     |                     |                     |                     |                     |                     |                     |                     |                     |                     |            |         |                      |
| Deduções TCEPR TC 56/2011             |                     |                     |                     |                     |                     |                     |                     |                     |                     |                     |                     |                     |            |         |                      |
| <b>Subtotal</b>                       | <b>92.893,44</b>    | <b>32.493,37</b>    | <b>41.248,65</b>    | <b>22.402,20</b>    | <b>17.525,14</b>    | <b>24.609,85</b>    | <b>69.236,73</b>    | <b>24.983,49</b>    | <b>32.892,08</b>    | <b>20.908,95</b>    | <b>14.633,99</b>    | <b>77.382,20</b>    |            |         | <b>471.097,85</b>    |
| <b>TOTAL</b>                          | <b>1.207.684,65</b> | <b>1.508.027,42</b> | <b>1.476.635,03</b> | <b>1.469.691,45</b> | <b>1.447.426,84</b> | <b>2.053.524,72</b> | <b>1.494.597,76</b> | <b>1.501.820,24</b> | <b>1.485.372,00</b> | <b>1.510.658,60</b> | <b>1.519.665,22</b> | <b>2.408.085,08</b> |            |         | <b>19.080.965,20</b> |

  
Cristiano dos Santos  
CONTADOR  
CRC-052035/E


Valores 5% expressos em R\$

PREFEITURA MUNICIPAL DE PRESIDENTE CASTELO BRANCO - PR  
PODER EXECUTIVO

EXERCÍCIO 2028

| DESPESAS COM PESSOAL                 | Valores 5% expressos em R\$ |                     |                     |                     |                     |                     |                     |                     |                     |                     |                     |                     | TOTALS |                      |
|--------------------------------------|-----------------------------|---------------------|---------------------|---------------------|---------------------|---------------------|---------------------|---------------------|---------------------|---------------------|---------------------|---------------------|--------|----------------------|
|                                      | JANEIRO                     | Fevereiro           | MARÇO               | ABRIL               | MAYO                | JUNHO               | JULHO               | AGOSTO              | SETEMBRO            | OUTUBRO             | NOVEMBRO            | DEZEMBRO            |        | 13 SALARIO           |
| Vencimentos, Vant. e Out. Des. Var   | 1.194.732,07                | 1.379.097,63        | 1.343.838,97        | 1.334.976,82        | 1.308.769,39        | 1.536.096,84        | 1.400.319,96        | 1.366.439,40        | 1.350.148,45        | 1.366.164,55        | 1.363.242,56        | 2.162.717,23        |        | 17.489.934,89        |
| Subsídio Pref/Vice-Sec. Mun.         |                             |                     |                     |                     |                     |                     |                     |                     |                     |                     |                     |                     |        |                      |
| Encargos Sociais                     | 166.583,36                  | 238.053,11          | 244.532,76          | 226.911,24          | 224.024,11          | 239.638,39          | 235.568,13          | 242.288,44          | 236.521,76          | 246.574,88          | 242.364,91          | 441.617,34          |        | 2.977.858,42         |
| Inativos                             |                             |                     |                     |                     |                     |                     |                     |                     |                     |                     |                     |                     |        |                      |
| Pensionistas                         | 5.406,07                    | 5.406,07            | 5.406,07            | 5.406,07            | 5.406,07            | 5.406,07            | 5.406,07            | 5.406,07            | 5.406,07            | 5.406,07            | 5.406,07            | 5.406,07            |        | 64.872,89            |
| Salário Família                      |                             |                     |                     |                     |                     |                     |                     |                     |                     |                     |                     |                     |        |                      |
| Sentenças Judiciais do período       |                             |                     |                     |                     |                     |                     |                     |                     |                     |                     |                     |                     |        |                      |
| Outras despesas com pessoal          |                             |                     |                     |                     |                     |                     |                     |                     |                     |                     |                     |                     |        |                      |
| <b>Subtotal</b>                      | <b>1.366.491,50</b>         | <b>1.617.546,82</b> | <b>1.593.777,80</b> | <b>1.566.884,14</b> | <b>1.538.199,58</b> | <b>2.182.041,30</b> | <b>1.644.794,17</b> | <b>1.603.143,92</b> | <b>1.592.077,28</b> | <b>1.608.145,50</b> | <b>1.611.013,54</b> | <b>2.609.740,64</b> |        | <b>20.529.666,20</b> |
| (-) DEDUÇÕES (§1º do art. 19)        |                             |                     |                     |                     |                     |                     |                     |                     |                     |                     |                     |                     |        |                      |
| Indenização por demissão             | 97.443,62                   | 34.118,03           | 42.883,02           | 20.434,70           | 18.401,40           | 25.840,34           | 43.542,34           | 26.232,66           | 34.536,99           | 15.365,06           | 15.365,06           | 61,251,31           |        | 485.334,24           |
| Incentivo à demissão voluntária      |                             |                     |                     |                     |                     |                     |                     |                     |                     |                     |                     |                     |        |                      |
| Despesa Judicial de compet. anterior | 0,00                        | 0,00                | 508,00              | 3.087,62            | 0,00                | 0,00                | 29.134,18           | 0,00                | 0,00                | 6.588,70            | 0,00                | 0,00                |        | 39.318,50            |
| Inativos (custas processuais)        |                             |                     |                     |                     |                     |                     |                     |                     |                     |                     |                     |                     |        |                      |
| Convencção Extr-Parlamentares        |                             |                     |                     |                     |                     |                     |                     |                     |                     |                     |                     |                     |        |                      |
| Deduções TCEPR TC 56/2011            |                             |                     |                     |                     |                     |                     |                     |                     |                     |                     |                     |                     |        |                      |
| <b>Subtotal</b>                      | <b>97.443,62</b>            | <b>34.118,03</b>    | <b>43.391,02</b>    | <b>23.522,31</b>    | <b>18.401,40</b>    | <b>25.840,34</b>    | <b>72.676,52</b>    | <b>26.232,66</b>    | <b>34.536,99</b>    | <b>21.953,77</b>    | <b>15.365,06</b>    | <b>61,251,31</b>    |        | <b>494.652,75</b>    |
| <b>TOTAL</b>                         | <b>1.268.047,88</b>         | <b>1.583.428,79</b> | <b>1.550.486,78</b> | <b>1.543.371,82</b> | <b>1.519.798,18</b> | <b>2.156.200,96</b> | <b>1.569.117,65</b> | <b>1.576.911,25</b> | <b>1.557.540,50</b> | <b>1.586.191,74</b> | <b>1.595.648,48</b> | <b>2.528.489,33</b> |        | <b>20.035.013,46</b> |

Nota explicativa: segue o link dos relatórios referente a demonstração com despesa com pessoal utilizado para base de cálculo  
<http://presidentecastelobranco.pr.equiplano.com.br:7474/transparencia/recorrenciaCorrenteLiquida>

  
**Cristian dos Santos**  
 COMISSARIO  
 GRC/052003510

MUNICÍPIO DE PREIDENTE CASTELO BRANCO - PR  
PODER EXECUTIVO

**IMPACTO FINANCEIRO**  
**RESUMO**  
EXERCÍCIO

  
Cristiano dos Santos  
CONTADOR  
CRC 052035/F0

I - COMPARATIVOS:

|                                       | Exercício até 12/2025 |       |
|---------------------------------------|-----------------------|-------|
|                                       | RS                    | %     |
| Receita Corrente Líquida              | 40.856.443,11         |       |
| <b>Despesas Totais com Pessoal</b>    |                       |       |
| Limite Prudencial 95% (par ún.art.22) | 17.306.997,91         | 42,36 |
| Limite Legal (art. 20)                | 20.959.355,32         | 51,30 |
| Limite Alerta (art. 59)               | 22.062.479,28         | 54,00 |
|                                       | 19.856.231,35         | 48,60 |

I - COMPARATIVOS:

|                                       | Exercício até 12/2026 |       |
|---------------------------------------|-----------------------|-------|
|                                       | RS                    | %     |
| Receita Corrente Líquida              | 45.749.550,00         |       |
| <b>Despesas Totais com Pessoal</b>    |                       |       |
| Limite Prudencial 95% (par ún.art.22) | 18.172.347,81         | 39,72 |
| Limite Legal (art. 20)                | 23.469.519,15         | 51,30 |
| Limite Alerta (art. 59)               | 24.704.757,00         | 54,00 |
|                                       | 22.234.281,30         | 48,60 |

I - COMPARATIVOS:

|                                       | Exercício até 12/2027 |       |
|---------------------------------------|-----------------------|-------|
|                                       | RS                    | %     |
| Receita Corrente Líquida              | 48.037.027,50         |       |
| <b>Despesas Totais com Pessoal</b>    |                       |       |
| Limite Prudencial 95% (par ún.art.22) | 19.080.965,20         | 39,72 |
| Limite Legal (art. 20)                | 24.642.995,11         | 51,30 |
| Limite Alerta (art. 59)               | 25.939.994,85         | 54,00 |
|                                       | 23.345.995,37         | 48,60 |

I - COMPARATIVOS:

|                                       | Exercício até 12/2028 |       |
|---------------------------------------|-----------------------|-------|
|                                       | RS                    | %     |
| Receita Corrente Líquida              | 50.438.878,88         |       |
| <b>Despesas Totais com Pessoal</b>    |                       |       |
| Limite Prudencial 95% (par ún.art.22) | 20.035.013,46         | 39,72 |
| Limite Legal (art. 20)                | 25.875.144,86         | 51,30 |
| Limite Alerta (art. 59)               | 27.236.994,59         | 54,00 |
|                                       | 24.513.295,13         | 48,60 |

Nota explicativa: anexos referente a reajuste salarial de 5 % (cinco por cento) dos servidores municipais.



**PREFEITURA MUNICIPAL DE PRESIDENTE CASTELO BRANCO - PR**

Rua Dona Sinhá nº322 – Centro – CNPJ - 76.279.959/0001-70

CEP - 87.180-000 – Fone: (44) 3135-0810

[www.presidentecastelobranco.pr.gov.br](http://www.presidentecastelobranco.pr.gov.br)

## **Declaração de reajuste salarial**

Certifico, para os devidos fins de direito , que o recurso orçamentário á execução do projeto de lei que “dispõe de reajuste salarial dos servidores Municipais ativos e inativos cargos em comissão e contém outras providencias , encontra-se no fluxo de caixa do Tesouro Municipal.

Presidente Castelo Branco – Pr, 28 de janeiro de 2025.




**Cristian dos Santos**  
Contador Municipal

*Juntos por uma Castelo Branco melhor*

**IMPACTO FINANCEIRO**  
**EXERCÍCIO 2025**  
**PREFEITURA MUNICIPAL DE PRESIDENTE CASTELO BRANCO - PR**  
**PODER EXECUTIVO**

| DESPESAS COM PESSOAL                   | Valores expressos em R\$ |                     |                     |                     |                     |                     |                     |                     |                     |                     |                     |                     | TOTALS: |                      |
|--|--------------------------|---------------------|---------------------|---------------------|---------------------|---------------------|---------------------|---------------------|---------------------|---------------------|---------------------|---------------------|---------|----------------------|
|  | JANEIRO                  | FEVEREIRO           | MARÇO               | ABRIL               | MAIO                | JUNHO               | JULHO               | AGOSTO              | SETEMBRO            | OUTUBRO             | NOVEMBRO            | DEZEMBRO            |         | 13 SALARIO           |
| Vencimentos, Vant. e Out. Des. Var.    | 1.002.054,48             | 1.191.307,75        | 1.160.858,83        | 1.193.203,17        | 1.130.554,21        | 1.672.250,70        | 1.210.050,95        | 1.170.879,52        | 1.165.309,86        | 1.171.505,93        | 1.177.620,18        | 1.858.226,46        |         | 15.105.871,84        |
| Subsídio Prev./Vice Sec. Mun           | 142.839,45               | 201.320,04          | 211.236,59          | 195.496,16          | 183.520,45          | 207.008,65          | 203.492,81          | 209.306,50          | 204.315,99          | 219.000,65          | 209.383,92          | 391.465,66          |         | 2.572.398,07         |
| Encomendas                             | 4.669,97                 | 4.669,97            | 4.669,97            | 4.669,97            | 4.669,97            | 4.669,97            | 4.669,97            | 4.669,97            | 4.669,97            | 4.669,97            | 4.669,97            | 4.669,97            |         | 56.039,64            |
| Salário Família                        |                          |                     |                     |                     |                     |                     |                     |                     |                     |                     |                     |                     |         |                      |
| Somarcas Judiciais do período          |                          |                     |                     |                     |                     |                     |                     |                     |                     |                     |                     |                     |         |                      |
| Outras despesas com pessoal            |                          |                     |                     |                     |                     |                     |                     |                     |                     |                     |                     |                     |         |                      |
| <b>Subtotal</b>                        | <b>1.179.562,90</b>      | <b>1.397.297,76</b> | <b>1.376.765,19</b> | <b>1.353.389,30</b> | <b>1.328.754,63</b> | <b>1.884.925,32</b> | <b>1.418.242,50</b> | <b>1.384.835,99</b> | <b>1.375.295,22</b> | <b>1.389.175,55</b> | <b>1.391.654,07</b> | <b>2.254.392,09</b> |         | <b>17.734.297,55</b> |
| (-) DEDUÇÕES (6ª do art. 19)           |                          |                     |                     |                     |                     |                     |                     |                     |                     |                     |                     |                     |         |                      |
| Indenização por demissão               | 84.175,46                | 29.472,44           | 30.974,86           | 17.652,26           | 15.895,82           | 22.321,86           | 37.613,51           | 22.650,76           | 29.834,09           | 13.272,92           | 13.272,92           | 70.187,94           |         | 393.334,84           |
| Incentivos à demissão voluntária       |                          |                     |                     |                     |                     |                     |                     |                     |                     |                     |                     |                     |         |                      |
| Deslido Judicial de comp. anterior     |                          | 0,00                | 439,83              | 2.867,20            | 0,00                | 0,00                | 25.167,20           |                     |                     | 5.691,57            |                     |                     |         | 33.964,80            |
| Inativos (casado, renúncia espontânea) |                          |                     |                     |                     |                     |                     |                     |                     |                     |                     |                     |                     |         |                      |
| Comunicação Exat. Parlamentares        |                          |                     |                     |                     |                     |                     |                     |                     |                     |                     |                     |                     |         |                      |
| Deduções TCEPR TC 56/2011              |                          |                     |                     |                     |                     |                     |                     |                     |                     |                     |                     |                     |         |                      |
| <b>Subtotal</b>                        | <b>84.175,46</b>         | <b>29.472,44</b>    | <b>37.413,69</b>    | <b>20.319,46</b>    | <b>15.895,82</b>    | <b>22.321,86</b>    | <b>62.780,71</b>    | <b>22.650,76</b>    | <b>29.834,09</b>    | <b>18.964,49</b>    | <b>13.272,92</b>    | <b>70.187,94</b>    |         | <b>427.298,64</b>    |
| <b>TOTAL</b>                           | <b>1.095.387,44</b>      | <b>1.367.825,32</b> | <b>1.339.351,50</b> | <b>1.333.049,84</b> | <b>1.312.858,81</b> | <b>1.862.607,46</b> | <b>1.355.462,79</b> | <b>1.362.185,23</b> | <b>1.345.462,13</b> | <b>1.370.212,06</b> | <b>1.378.381,15</b> | <b>2.184.204,15</b> |         | <b>17.306.997,91</b> |

  
 Cristiano Dos Santos  
 CONTADOR  
 CRC 052035/O

PREFEITURA MUNICIPAL DE PRESIDENTE CASTELO BRANCO - PR  
PODER EXECUTIVO

EXERCÍCIO 2026

| DESPESAS COM PESSOAL                      | Valores 5% expressos em R\$ |                     |                     |                     |                     |                     |                     |                     |                     |                     |                     |                     |            |                      |
|---|-----------------------------|---------------------|---------------------|---------------------|---------------------|---------------------|---------------------|---------------------|---------------------|---------------------|---------------------|---------------------|------------|----------------------|
|   | JANEIRO                     | FEVEREIRO           | MARÇO               | ABRIL               | MAIO                | JUNHO               | JULHO               | AGOSTO              | SETEMBRO            | OUTUBRO             | NOVEMBRO            | DEZEMBRO            | 13 SALARIO | TOTALS:              |
| Venimentos, Var. e Out. Des. Var.         | 1.083.657,20                | 1.250.673,14        | 1.278.971,56        | 1.270.659,33        | 1.167.092,42        | 1.756.913,24        | 1.270.589,00        | 1.229.423,50        | 1.224.623,55        | 1.230.081,23        | 1.236.501,19        | 1.961.618,28        |            | 15.861.165,43        |
| Subsídio Prev/Vice Sec. Mun.              | 149.980,37                  | 211.386,04          | 221.798,42          | 205.270,97          | 203.196,47          | 217.359,08          | 213.667,24          | 219.771,83          | 214.652,21          | 223.650,68          | 219.832,12          | 400.589,94          |            | 2.701.005,37         |
| Benefícios                                | 4.903,47                    | 4.903,47            | 4.903,47            | 4.903,47            | 4.903,47            | 4.903,47            | 4.903,47            | 4.903,47            | 4.903,47            | 4.903,47            | 4.903,47            | 4.903,47            |            | 58.841,82            |
| Subsídio Família                          |                             |                     |                     |                     |                     |                     |                     |                     |                     |                     |                     |                     |            |                      |
| Sentenças Judiciais do período            |                             |                     |                     |                     |                     |                     |                     |                     |                     |                     |                     |                     |            |                      |
| Outras despesas com pessoal               |                             |                     |                     |                     |                     |                     |                     |                     |                     |                     |                     |                     |            |                      |
| <b>Subtotal</b>                           | <b>1.238.541,05</b>         | <b>1.467.162,55</b> | <b>1.444.663,45</b> | <b>1.421.037,77</b> | <b>1.335.192,36</b> | <b>1.979.173,79</b> | <b>1.489.155,71</b> | <b>1.454.098,79</b> | <b>1.444.061,03</b> | <b>1.458.535,38</b> | <b>1.461.236,77</b> | <b>2.367.711,69</b> |            | <b>18.621.012,43</b> |
| (-) DEDUÇÕES (§1º do art. 19)             |                             |                     |                     |                     |                     |                     |                     |                     |                     |                     |                     |                     |            |                      |
| Indenização por demissão                  | 88.384,23                   | 30.946,06           | 38.823,60           | 18.534,87           | 16.630,61           | 23.437,95           | 39.494,19           | 23.733,60           | 31.325,79           | 13.939,57           | 13.939,57           | 73.697,34           |            | 413.001,58           |
| Dano Judicial de compet. anterior         | 0,00                        | 0,00                | 460,77              | 2.800,56            | 0,00                | 0,00                | 28.425,56           | 0,00                | 0,00                | 5.976,15            | 0,00                | 0,00                |            | 35.663,04            |
| Unifvos (questões, recursos, expedientes) |                             |                     |                     |                     |                     |                     |                     |                     |                     |                     |                     |                     |            |                      |
| Convenção Exat. Parlamentares             |                             |                     |                     |                     |                     |                     |                     |                     |                     |                     |                     |                     |            |                      |
| Deduções TC/PR T.C.56/2011                |                             |                     |                     |                     |                     |                     |                     |                     |                     |                     |                     |                     |            |                      |
| <b>Subtotal</b>                           | <b>88.384,23</b>            | <b>30.946,06</b>    | <b>39.284,37</b>    | <b>21.335,43</b>    | <b>16.630,61</b>    | <b>23.437,95</b>    | <b>68.919,75</b>    | <b>23.733,60</b>    | <b>31.325,79</b>    | <b>19.912,71</b>    | <b>13.939,57</b>    | <b>73.697,34</b>    |            | <b>448.664,62</b>    |
| <b>TOTAL</b>                              | <b>1.150.156,81</b>         | <b>1.436.216,59</b> | <b>1.405.379,08</b> | <b>1.399.702,33</b> | <b>1.318.561,75</b> | <b>1.955.735,83</b> | <b>1.420.235,96</b> | <b>1.430.364,99</b> | <b>1.412.735,24</b> | <b>1.438.622,66</b> | <b>1.447.300,21</b> | <b>2.293.414,35</b> |            | <b>18.172.347,81</b> |

*Cristiani dos Santos*  
CONTRADOR  
CRC 055203/O

PREFEITURA MUNICIPAL DE PRESIDENTE CASTELO BRANCO - PR  
PODER EXECUTIVO

EXERCÍCIO 2027

| DESPESAS COM PESSOAL                 | Valores 5% expressos em R\$ |                     |                     |                     |                     |                     |                     |                     |                     |                     |                     |                     | TOTALS: |                      |
|--------------------------------------|-----------------------------|---------------------|---------------------|---------------------|---------------------|---------------------|---------------------|---------------------|---------------------|---------------------|---------------------|---------------------|---------|----------------------|
|                                      | JANEIRO                     | FEVEREIRO           | MARÇO               | ABRIL               | MAIO                | JUNHO               | JULHO               | AGOSTO              | SETEMBRO            | OUTUBRO             | NOVEMBRO            | DEZEMBRO            |         | 13 SALARIO           |
| Venumentos, Vant. e Out. Des. Var.   | 1.137.240,08                | 1.313.216,79        | 1.279.946,64        | 1.271.408,49        | 1.246.447,04        | 1.844.759,90        | 1.324.114,25        | 1.230.894,87        | 1.288.886,92        | 1.291.585,29        | 1.298.326,25        | 2.059.730,70        |         | 16.654.223,70        |
| Subsídio Prefeito/Sec. Mun.          |                             |                     |                     |                     |                     |                     |                     |                     |                     |                     |                     |                     |         |                      |
| Emargos Sociais                      | 157.479,39                  | 221.955,34          | 232.289,34          | 215.534,52          | 213.586,30          | 228.227,04          | 224.560,50          | 230.760,42          | 225.298,82          | 294.833,22          | 230.823,72          | 420.897,94          |         | 2.838.055,64         |
| Indeniz                              |                             |                     |                     |                     |                     |                     |                     |                     |                     |                     |                     |                     |         |                      |
| Pensões/aux                          | 5.148,64                    | 5.148,64            | 5.148,64            | 5.148,64            | 5.148,64            | 5.148,64            | 5.148,64            | 5.148,64            | 5.148,64            | 5.148,64            | 5.148,64            | 5.148,64            |         | 61.753,70            |
| Salário Família                      |                             |                     |                     |                     |                     |                     |                     |                     |                     |                     |                     |                     |         |                      |
| Somemas Judiciais do período         |                             |                     |                     |                     |                     |                     |                     |                     |                     |                     |                     |                     |         |                      |
| Outras despesas com pessoal          |                             |                     |                     |                     |                     |                     |                     |                     |                     |                     |                     |                     |         |                      |
| <b>Subtotal</b>                      | <b>1.300.468,10</b>         | <b>1.540.520,78</b> | <b>1.517.833,82</b> | <b>1.482.049,55</b> | <b>1.464.951,98</b> | <b>2.078.734,98</b> | <b>1.563.813,49</b> | <b>1.528.803,73</b> | <b>1.516.284,06</b> | <b>1.531.867,15</b> | <b>1.534.298,61</b> | <b>2.485.467,28</b> |         | <b>19.552.063,05</b> |
| (-) DEDUÇÕES (81º do art. 19)        |                             |                     |                     |                     |                     |                     |                     |                     |                     |                     |                     |                     |         |                      |
| Indenização por demissão             | 92.893,44                   | 32.493,37           | 40.764,78           | 19.461,62           | 17.525,14           | 24.609,85           | 41.488,89           | 24.983,49           | 32.892,08           | 14.633,39           | 14.633,39           | 77.382,20           |         | 433.651,66           |
| Incentivos a demissão voluntária     |                             |                     |                     |                     |                     |                     |                     |                     |                     |                     |                     |                     |         |                      |
| Descida Judicial de compet. anterior | 0,00                        | 0,00                | 483,81              | 2.940,59            | 0,00                | 0,00                | 27.746,84           | 0,00                | 0,00                | 6274,96             | 0,00                | 0,00                |         | 37.446,19            |
| Indeniz (excl. reat. espec. desaj)   |                             |                     |                     |                     |                     |                     |                     |                     |                     |                     |                     |                     |         |                      |
| Concessão Exer. Parlamentares        |                             |                     |                     |                     |                     |                     |                     |                     |                     |                     |                     |                     |         |                      |
| Deduzidas TC/PP/TC 56/2011           |                             |                     |                     |                     |                     |                     |                     |                     |                     |                     |                     |                     |         |                      |
| <b>Subtotal</b>                      | <b>92.893,44</b>            | <b>32.493,37</b>    | <b>41.248,59</b>    | <b>22.402,20</b>    | <b>17.525,14</b>    | <b>24.609,85</b>    | <b>69.235,73</b>    | <b>24.983,49</b>    | <b>32.892,08</b>    | <b>20.908,35</b>    | <b>14.633,39</b>    | <b>77.382,20</b>    |         | <b>471.097,85</b>    |
| <b>TOTAL</b>                         | <b>1.207.664,65</b>         | <b>1.508.027,42</b> | <b>1.476.635,03</b> | <b>1.469.687,45</b> | <b>1.447.426,84</b> | <b>2.053.924,72</b> | <b>1.494.597,76</b> | <b>1.501.820,24</b> | <b>1.483.372,00</b> | <b>1.510.658,80</b> | <b>1.519.665,22</b> | <b>2.408.085,08</b> |         | <b>19.080.965,20</b> |

*Christiano dos Santos*  
CONTADOR  
CRC 052035/O

PREFEITURA MUNICIPAL DE PRESIDENTE CASTELO BRANCO - PR  
PODER EXECUTIVO

EXERCÍCIO 2028

| DESPESAS COM PESSOAL                   | EXERCÍCIO 2028      |                     |                     |                     |                     |                     |                     |                     |                     |                     |                     |                     | TOTALS: |                      |
|--|---------------------|---------------------|---------------------|---------------------|---------------------|---------------------|---------------------|---------------------|---------------------|---------------------|---------------------|---------------------|---------|----------------------|
|  | JANEIRO             | FEBREIRO            | MARÇO               | ABRIL               | MAIO                | JUNHO               | JULHO               | AGOSTO              | SETEMBRO            | OUTUBRO             | NOVEMBRO            | DEZEMBRO            |         | 13 SALARIO           |
| Vencimentos, Vant. e Out. Des. Var.    | 1.194.732,07        | 1.379.087,63        | 1.343.838,97        | 1.334.976,82        | 1.308.769,39        | 1.936.998,84        | 1.400.219,96        | 1.355.438,40        | 1.350.148,45        | 1.358.184,55        | 1.353.242,56        | 2.162.717,23        |         | 17.488.934,89        |
| Subsidio Prof/Vice Sec. Mun.           |                     |                     |                     |                     |                     |                     |                     |                     |                     |                     |                     |                     |         |                      |
| Encargos Sociais                       | 165.533,36          | 233.053,11          | 244.532,76          | 226.911,24          | 224.024,11          | 239.639,39          | 235.598,13          | 242.298,44          | 236.521,75          | 246.574,88          | 242.364,91          | 441.617,34          |         | 2.977.858,42         |
| Inativos                               |                     |                     |                     |                     |                     |                     |                     |                     |                     |                     |                     |                     |         |                      |
| Pensionistas                           | 5.406,07            | 5.406,07            | 5.406,07            | 5.406,07            | 5.406,07            | 5.406,07            | 5.406,07            | 5.406,07            | 5.406,07            | 5.406,07            | 5.406,07            | 5.406,07            |         | 64.872,89            |
| Salario Familia                        |                     |                     |                     |                     |                     |                     |                     |                     |                     |                     |                     |                     |         |                      |
| Sentenças Judiciais do período         |                     |                     |                     |                     |                     |                     |                     |                     |                     |                     |                     |                     |         |                      |
| Outras despesas com pessoal            |                     |                     |                     |                     |                     |                     |                     |                     |                     |                     |                     |                     |         |                      |
| <b>Subtotal</b>                        | <b>1.365.461,50</b> | <b>1.617.546,82</b> | <b>1.593.777,80</b> | <b>1.568.584,14</b> | <b>1.532.189,58</b> | <b>2.182.041,30</b> | <b>1.641.794,17</b> | <b>1.603.143,92</b> | <b>1.592.077,29</b> | <b>1.603.145,50</b> | <b>1.611.013,54</b> | <b>2.609.740,64</b> |         | <b>20.529.666,20</b> |
| (-) DEDUÇÕES (81º do art. 19)          |                     |                     |                     |                     |                     |                     |                     |                     |                     |                     |                     |                     |         |                      |
| Indenização por demissão               | 97.443,62           | 34.118,03           | 42.803,02           | 20.454,70           | 18.401,40           | 25.840,34           | 43.542,34           | 26.232,66           | 34.536,69           | 15.365,06           | 15.365,06           | 81.251,31           |         | 455.334,24           |
| Incentivos à demissão voluntária       |                     |                     |                     |                     |                     |                     |                     |                     |                     |                     |                     |                     |         |                      |
| Deslido Judicial de compet. anterior   | 0,00                | 0,00                | 508,00              | 3.087,62            | 0,00                | 0,00                | 29.134,18           | 0,00                | 0,00                | 6.688,70            | 0,00                | 0,00                |         | 39.318,50            |
| Inativos (custas resumo especificação) |                     |                     |                     |                     |                     |                     |                     |                     |                     |                     |                     |                     |         |                      |
| Concessão Ext. Parlamentares           |                     |                     |                     |                     |                     |                     |                     |                     |                     |                     |                     |                     |         |                      |
| Dedução TCEPR TC 56/2011               |                     |                     |                     |                     |                     |                     |                     |                     |                     |                     |                     |                     |         |                      |
| <b>Subtotal</b>                        | <b>97.443,62</b>    | <b>34.118,03</b>    | <b>43.311,02</b>    | <b>23.542,31</b>    | <b>18.401,40</b>    | <b>25.840,34</b>    | <b>72.676,52</b>    | <b>26.232,66</b>    | <b>34.536,69</b>    | <b>21.953,77</b>    | <b>15.365,06</b>    | <b>81.251,31</b>    |         | <b>494.652,75</b>    |
| <b>TOTAL</b>                           | <b>1.268.017,88</b> | <b>1.583.428,79</b> | <b>1.550.466,78</b> | <b>1.545.041,82</b> | <b>1.513.788,18</b> | <b>2.156.200,96</b> | <b>1.569.117,65</b> | <b>1.576.911,25</b> | <b>1.557.540,60</b> | <b>1.581.191,74</b> | <b>1.595.648,48</b> | <b>2.528.489,33</b> |         | <b>20.035.013,45</b> |

Valores 5% expressos em R\$

Nota explicativa: segue o link dos relatórios referente a demonstração com despesa com pessoal utilizado para base de cálculo  
<http://residentecastelobranco.pr.equiplano.com.br:7474/transparencial/receitaCorrenteLiquida>

  
Cristian dos Santos  
COMANDAR  
CBC05203510

**IMPACTO FINANCEIRO**  
**RESUMO**  
 EXERCÍCIO

  
 Cristian dos Santos  
 CONTADOR  
 CRC 0520935/0

I - COMPARATIVOS:

|                                    |                                       | Exercício até 12/2025 |       |
|------------------------------------|---------------------------------------|-----------------------|-------|
| <b>Receita Corrente Líquida</b>    |                                       |                       |       |
|                                    |                                       | 40.856.443,11         |       |
| <b>Despesas Totais com Pessoal</b> |                                       |                       |       |
|                                    |                                       | 17.306.997,91         |       |
|                                    | Limite Prudencial 95% (par.ún.art.22) | 20.959.355,32         | 42,36 |
|                                    | Limite Legal (art. 20)                | 22.062.479,28         | 51,30 |
|                                    | Limite Alerta (art. 59)               | 19.856.231,35         | 54,00 |
|                                    |                                       |                       | 48,60 |

I - COMPARATIVOS:

|                                    |                                       | Exercício até 12/2026 |       |
|------------------------------------|---------------------------------------|-----------------------|-------|
| <b>Receita Corrente Líquida</b>    |                                       |                       |       |
|                                    |                                       | 45.749.550,00         |       |
| <b>Despesas Totais com Pessoal</b> |                                       |                       |       |
|                                    |                                       | 18.172.347,81         |       |
|                                    | Limite Prudencial 95% (par.ún.art.22) | 23.469.519,15         | 39,72 |
|                                    | Limite Legal (art. 20)                | 24.704.757,00         | 51,30 |
|                                    | Limite Alerta (art. 59)               | 22.234.281,30         | 54,00 |
|                                    |                                       |                       | 48,60 |

I - COMPARATIVOS:

|                                    |                                       | Exercício até 12/2027 |       |
|------------------------------------|---------------------------------------|-----------------------|-------|
| <b>Receita Corrente Líquida</b>    |                                       |                       |       |
|                                    |                                       | 48.037.027,50         |       |
| <b>Despesas Totais com Pessoal</b> |                                       |                       |       |
|                                    |                                       | 19.080.965,20         |       |
|                                    | Limite Prudencial 95% (par.ún.art.22) | 24.642.995,11         | 39,72 |
|                                    | Limite Legal (art. 20)                | 25.939.994,85         | 51,30 |
|                                    | Limite Alerta (art. 59)               | 23.345.995,37         | 54,00 |
|                                    |                                       |                       | 48,60 |

I - COMPARATIVOS:

|                                    |                                       | Exercício até 12/2028 |       |
|------------------------------------|---------------------------------------|-----------------------|-------|
| <b>Receita Corrente Líquida</b>    |                                       |                       |       |
|                                    |                                       | 50.438.878,88         |       |
| <b>Despesas Totais com Pessoal</b> |                                       |                       |       |
|                                    |                                       | 20.035.013,46         |       |
|                                    | Limite Prudencial 95% (par.ún.art.22) | 25.875.144,86         | 39,72 |
|                                    | Limite Legal (art. 20)                | 27.236.994,59         | 51,30 |
|                                    | Limite Alerta (art. 59)               | 24.513.295,13         | 54,00 |
|                                    |                                       |                       | 48,60 |

Nota explicativa: anexos referente a reajuste salarial de 5% (cinco por cento) dos servidores municipais.