

CÂMARA MUNICIPAL DE PRESIDENTE CASTELO BRANCO ESTADO DO PARANÁ

EDITAL DE CHAMAMENTO PARA AUDIÊNCIA PÚBLICA

O Presidente da Comissão de Orçamento, Finanças e Tomada de Contas convoca a população em geral para participar da **Audiência Pública** prevista no § 4º do art. 9º da Lei Complementar nº 101/2000 (Lei de Responsabilidade Fiscal), no próximo dia **21 de fevereiro de 2020 (sexta - feira)**, com início às **19h00min** nas dependências do plenário da Câmara Municipal, localizado a Rua: Vereador Nelson Faccin nº268, para que o Poder Executivo Municipal demonstre e avalie o cumprimento das metas fiscais do **TERCEIRO QUADRIMESTRE DE 2019**. O atendimento à disposição legal dar-se-á perante a Comissão de Justiça e Redação e Comissão de Finanças, Orçamento e Tomada de Contas, constituída na forma regimental.

Sala das Comissões, edifício da Câmara Municipal de Presidente Castelo Branco, em 18 de fevereiro de 2020.

JOVELINO MARTINS FONTINHAS JUNIOR

Presidente da Comissão de Finanças, Orçamento e Tomada de Contas

Justo Joaquim Silvino
Controlador Interno
Decreto nº 1987/2017

Rua Vereador Nelson Faccin, 268 – Fone/fax – 0XX44 3250-1206
E-Mail: camaramunicipalpcbpr@bol.com.br
CEP. 87180-000 PRESIDENTE CASTELO BRANCO – PARANÁ



CÂMARA MUNICIPAL DE PRESIDENTE CASTELO BRANCO ESTADO DO PARANÁ

ATA DA AUDIENCIA PUBLICA DO 3º QUADRIMESTRE DE 2020

Aos vinte e um dias do mês de fevereiro de dois mil e vinte, de conformidade com o Edital de Chamamento publicado no jornal Noroeste de Nova Esperança em 21 de fevereiro de 2020 edição nº1.159, perante os vereadores Alan Ronaldo Troleis, Claudio Roberto Faccin, Jose Aparecido Silvino e Jovelino Martins Fontinhas Junior, a prefeita municipal Gisele Potila Faccin Gui e o controlador interno Justo Joaquim Silvino juntamente com as demais pessoas presentes, conforme lista de presença, parte integrante desta ata em anexo, o presidente da Comissão de Finanças, Orçamento e Tomada de Contas senhor vereador Jovelino Martins Fontinhas Junior fez a abertura da Audiência Pública que trata o TERCEIRO QUADRIMESTRE DE 2019, na seqüência agradeceu a presença de todos e esclareceu a finalidade da Audiência Pública visando atender as exigências na qual a Lei de Responsabilidade Fiscal prevê e declarou aberta a Audiência Pública.

Na seqüência passou a palavra para o contador do Executivo Municipal senhor Carlos Henrique Diniz que deu inicio a leitura dos relatórios e demonstrativos do Executivo Municipal a seguir: Execução Orçamentária da Receita atingiu 78,73%, ou seja, R\$18.242.111,60 compreendido pelas receitas (Tributaria, Correntes e de Capital), Receita Corrente Liquida Consolidada considerada as deduções legais R\$18.085.301,65; Execução Orçamentária da Despesa atingiu 69,00%, totalizando R\$17.164.526,27; Despesa de Pessoal x Receita Corrente Liquida cujo índice de gastos com pessoal ficou em 49,56%; Demonstrativo das Principais Receitas no período no valor de R\$14.899.373,18; Demonstrativo do Déficit ou Superávit Financeiro que no caso houve superávit de R\$2.295.850,22 no acumulado de 2019; Demonstrativo Financeiro posição em 31/12/2019 com os seguintes saldos: (Saldo em conta corrente Fontes Livres R\$331.385,45, Saldo em conta corrente Fontes Vinculadas Educação R\$351.736,83, Saldos em conta corrente fontes vinculadas saúde R\$1.550.754,76, saldo em conta corrente convênios e outras aéreas R\$1.456.302,55); Apresentado os Gastos com Educação para o acumulado 2019 cujo índice ficou em 27,78% e Gastos com Saúde para o acumulado 2019 cujo índice ficou em 32,27%. Foi demonstrado e explicado como é calculado os índices com o gasto com pessoal, sendo que o município



CÂMARA MUNICIPAL DE PRESIDENTE CASTELO BRANCO ESTADO DO PARANÁ

ficou com um índice de 49,56%, totalizando R\$8.963.745,24 (valores consolidado com o SAMAE).

Na sequência ficou aberto espaço para perguntas, esclarecimentos conforme áudio gravado em arquivo digital que é parte integrante desta audiência pública como anexo. Todas as tabelas e planilhas lidas na Audiência foram disponibilizadas e arquivadas junto a esta ata nesta Casa de Leis.

Ato continuo a palavra foi passada ao Contador da Câmara Municipal senhor Ricardo Alexandre de Souza que apresentou os quadros dos repasses recebidos por interferência financeira do Executivo através do duodécimo no valor de R\$ 997.500,00 no acumulado 2019; Demonstrativo das despesas da Câmara Municipal no valor de R\$995.259,65 compreendido por (Despesa com pessoal no valor de R\$778.773,79, Despesas Correntes no valor de R\$196.106,86; Demonstrativo da despesa com pessoal com base na Receita Corrente líquida (R\$18.085.301,65) apresentada pelo executivo municipal, o índice de gasto com pessoal ficou em 4,31%, no valor de R\$778.773,79 para o exercício móvel compreendido de Janeiro à Dezembro 2019, estando em conformidade com a LRF, e demonstrado um saldo positivo entre os repasses recebidos e despesas realizadas no acumulado de 2019 no valor de R\$2.240,35, foi apresentado os saldos das contas bancárias da Câmara Municipal totalizando em 31/12/2019 R\$69.324,43 e seus respectivos extratos bancários, apresentado o quadro dos limites constitucionais estabelecidos para o ano de 2019 sendo que os repasses com duodécimo previstos foram de 6,87% onde o máximo é de até 7%, e limite da despesa com folha de pessoal para o acumulado 2019 ficou em 63,29% onde o máximo é de até 70%. Na sequência ficou aberto espaço para perguntas, esclarecimentos e demais assuntos conforme áudio gravado em arquivo digital que é parte integrante desta audiência pública como anexo.

Não havendo mais questionamentos o presidente da Comissão de Finanças, Orçamento e Tomada de Contas senhor Jovelino Martins Fontinhas Junior agradece a presença dos vereadores, prefeita e demais munícipes presentes, e por não haver nada mais a tratar a Audiência Pública foi encerrada e eu Ricardo Alexandre de Souza, lavrei a presente ata.
Presidente Castelo Branco 21 de fevereiro de 2020.



CÂMARA MUNICIPAL

DE
PRESIDENTE CASTELO BRANCO
ESTADO DO PARANÁ

LISTA DE PRESENÇA DA AUDIÊNCIA PÚBLICA - 3º Quadrimestre 2019

Data: 21/02/2020 Horário: 19h00min

Nº	Participante	Assinatura
01	RICARDO ALEXANDRE SOUZA	
02	HELENE AP- ALMEIDA	
03	Carlos Henrique de Jesus	
04	Joselino M. P. Junior	
05	Alvares Roberto	
06	Grisele Tereza Faccin Gusi	
07	VLADIMIR WILLIAMS GUSI	
08	Ednardo Fontelles Sobito	
09	Juliana Paganelli	
10	Luiz F. M. Serra	
11	ALAN R. THOLLIS.	
12	JUSTO S. SILVANO	
13	MERO CARL	
14	Claudio Roberto Jacun	
15		
16		
17		
18		
19		
20		
21		
22		
23		
24		

**MUNICÍPIO DE PRESIDENTE CASTELO
BRANCO – PR.**

AUDIÊNCIA PÚBLICA

**AVALIAÇÃO DAS METAS FISCAIS
3º QUADRIMESTRE DE 2019**

PREFEITA: GISELE POTILA FACCIN GUI

**MUNICÍPIO DE PRESIDENTE CASTELO
BRANCO
31/12/2019**

O Executivo Municipal de Presidente Castelo Branco, em cumprimento ao disposto no art. 9º, § 4º, da Lei Complementar nº101, de 04 de maio de 2000–Lei de Responsabilidade Fiscal – LRF, em audiência pública junto a Câmara de Vereadores, com atribuição referida no § 1º do art. 166, da Constituição Federal, **TORNA PÚBLICO** os Relatórios e Demonstrativos do Cumprimento das Metas Fiscais relativas ao **3º Quadrimestre de 2019**, compreendendo os órgãos e entidades da administração direta e indireta, conforme tabelas abaixo:

EXECUÇÃO ORÇAMENTÁRIA DA RECEITA

RECEITAS	PREVISTAS ATÉ 12/19	REALIZADAS ATÉ 12/19	% REALIZADO
RECEITAS CORRENTES	23.169.300,00	17.630.410,89	76,09 %
Receitas Tributárias	997.300,00	1.547.785,95	155,20 %
Receitas de Contribuições	300.000,00	329.632,82	109,88 %
Receita Patrimonial	55.000,00	686.578,41	1.248,32 %
Receita de Serviços	27.000,00	0,00	0,00 %
Transferências Correntes	21.790.000,00	15.066.413,71	69,14 %
Outras Receitas Correntes	0,00	0,00	0,00 %
RECEITAS DE CAPITAL	0,00	611.700,71	0,00 %
Alienação de Bens	0,00	1.075,71	0,00 %
Transferências de Capital	0,00	610.625,00	0,00 %
TOTAL DAS RECEITAS	23.169.300,00	18.242.111,60	78,73 %

Considerando todas as fontes de recursos, a receita total realizada até o 3º **Quadrimestre de 2019** foi de **R\$ 18.242.111,60**, correspondente a um percentual de **78,73%** do orçado.

As Receitas Correntes decorrem basicamente dos impostos arrecadados diretamente pelo Município e das Transferências Constitucionais do Estado e da União.

EXECUÇÃO ORÇAMENTÁRIA DA RECEITA TRIBUTÁRIA			
RECEITAS	PREVISTAS	REALIZADAS	% REALIZADO
RECEITA TRIBUTÁRIA	997.300,00	1.547.785,95	155,20 %
IMPOSTOS	876.600,00	1.405.229,16	160,30 %
TAXAS	120.700,00	142.556,79	118,11 %
CONTRIBUIÇÃO DE MELHORIA	0,00	0,00	0,00 %

A Receita Tributária é composta de arrecadação de Impostos, Taxas e Contribuição de Melhoria, sendo as mesmas geradas e arrecadadas pelo Município, que tiveram até o **3º Quadrimestre**, um desempenho **EXCELENTE** em relação ao previsto no mesmo período, sendo que os **Impostos** tiveram uma realização de 160,30% em relação ao previsto, acontecendo o mesmo com as **Taxas** que tiveram uma arrecadação em relação ao previsto de 118,11%, e a **Contribuição de Melhoria** não tivemos arrecadação no período.

EXECUÇÃO ORÇAMENTÁRIA DAS TRANSFERÊNCIAS CORRENTES			
RECEITAS	PREVISTAS	REALIZADAS	% REALIZADO
TRANSFERÊNCIAS CORRENTES	21.790.000,00	15.066.413,71	69,14 %
TRANSFERÊNCIAS DA UNIÃO	16.200.000,00	10.064.700,18	62,13 %
TRANSFERÊNCIAS DO ESTADO	2.780.000,00	3.286.887,05	118,23 %
TRANSFERÊNCIAS FUNDEB	2.810.000,00	1.714.826,48	61,30 %
TRANSFERÊNCIAS DE CONVENIOS	0,00	610.625,00	0,00 %

As Transferências Correntes são receitas que o Município recebe da União, do Estado e arrecadadas por si mesmo.

No geral as Transferências Correntes tiveram desempenho **REGULAR** em relação ao previsto até o **3º Quadrimestre**, sendo que foi previsto um valor de **R\$ 21.790.000,00** e foi arrecadado um valor de **R\$ 15.066.413,71**, arrecadando um percentual de **69,14%** do valor previsto até o quadrimestre.

EXECUÇÃO ORÇAMENTÁRIA DA RECEITA DE CAPITAL			
RECEITAS	PREVISTAS	REALIZADAS	% REALIZADO
RECEITA DE CAPITAL	0,00	611.700,71	0,00 %
ALIENAÇÃO DE BENS	0,00	1.075,71	0,00 %
TRANSFERÊNCIAS DE CAPITAL	0,00	610.625,00	0,00 %

No geral as Receitas de Capital tiveram desempenho **EXCELENTE** em relação ao previsto até o **3º Quadrimestre**, sendo que foi previsto um valor de **R\$ 0,00** e foi arrecadado um valor de **R\$ 611.700,71**.

RECEITA CORRENTE LÍQUIDA	
PERÍODO: JANEIRO DE 2019 A DEZEMBRO DE 2019	
TIPO	VALOR
RECEITAS CORRENTES	20.726.891,76
(-) DEDUÇÕES	2.641.590,11
(-) TRANSFERÊNCIAS (§ 13, ART. 166 DA CF)	0,00
RECEITA CORRENTE LÍQUIDA	18.085.301,65

A Receita Corrente Líquida, no período de 01/2019 até 12/2019, teve um desempenho **REGULAR**, com um valor arrecadado bruto de **R\$ 20.726.891,76**, e uma dedução total de **R\$ 2.641.590,11**, perfazendo uma Receita Corrente Líquida de **R\$ 18.085.301,65**, sendo que este valor serve para medir o índice de gasto com pessoal.

EXECUÇÃO ORÇAMENTÁRIA DA DESPESA			
DESPESA	PREV. ATUALIZADA 2019	REALIZADAS ATÉ 12/19	% REALIZADO
PESSOAL E ENCARGOS SOCIAIS	12.585.871,08	9.042.510,83	71,85 %
OUTRAS DESPESAS CORRENTES	9.190.361,96	5.943.949,84	64,68 %
JUROS E ENCARGOS DA DÍVIDA	23.974,86	0,00	0,00 %
AMORTIZAÇÃO DA DÍVIDA	128.332,00	46.137,16	35,95 %
INVESTIMENTOS	1.933.332,36	1.134.428,44	58,68 %
RESERVA DE CONTINGÊNCIA	18.000,00	0,00	0,00 %
TOTAL DAS DESPESAS	23.879.872,26	16.167.026,27	67,70 %
TRANSFERÊNCIA PARA CÂMARA	997.500,00	997.500,00	100,00 %
TOTAL DAS DESPESAS	24.877.372,26	17.164.526,27	69,00 %

A Execução Orçamentária da Despesa até o **3º Quadrimestre** teve desempenho **SATISFATÓRIO** em relação com a Receita Arrecadada.

DESPESAS DE PESSOAL X RECEITA CORRENTE LÍQUIDA CONSOLIDADO COM O SAMAE	
RECEITA CORRENTE LÍQUIDA CONSOLIDADA DE 01/19 ATÉ 12/19	18.085.301,65
DESPESAS C/ PESSOAL E ENCAR. CONSOLIDADA DE 01/19 ATÉ 12/19	8.963.745,24
LIMITE GASTO EM PERCENTAGEM	49,56 %
LIMITE MÁXIMO	54,00 %
LIMITE PRUDENCIAL	51,30 %
LIMITE DE ALERTA	48,60 %

As despesas com Pessoal e Encargos Sociais, do Poder Executivo e SAMAE **CONSOLIDADO**, nos últimos 12 meses totalizaram um valor de **R\$ 8.963.745,24**, contra uma Receita Corrente Líquida no mesmo período de **R\$ 18.085.301,65**, que calculando uma pela outra perfaz o índice de gasto com pessoal no período de **49,56%**.

DEMONSTRATIVO DAS PRINCIPAIS RECEITAS POR ESFERA DE GOVERNO DE JANEIRO A DEZEMBRO DE 2019

RECEITAS RECEBIDAS	VALORES	PERCENTAGEM
RECEITAS MUNICIPAIS	1.547.785,95	10,39 %
RECEITAS ESTADUAIS – TRANSFERENCIAS	3.286.887,05	22,06 %
RECEITAS FEDERAIS – TRANSFERENCIAS	10.064.700,18	67,55 %
TOTAL DAS PRINCIPAIS RECEITAS NO PERÍODO	14.899.373,18	100,00%

Demonstrativo das Principais Receitas recebidas de todas as esferas de Governo, no período de Janeiro até Dezembro de 2019, demonstrando a percentagem de cada uma, onde se observa o quanto o Município recebe de cada ente Federativo.

DEMONSTRATIVO DO COMPORTAMENTO ORÇAMENTÁRIO/FINANCEIRO	
COMPORTAMENTO ORÇAMENTÁRIO	
VALOR DAS RECEITAS DE JANEIRO A DEZEMBRO DE 2019	18.697.002,36
VALOR DAS DESPESAS LIQUIDADAS DE JANEIRO A DEZEMBRO DE 2019	16.487.591,36
SUPERÁVIT ORÇAMENTÁRIO	2.209.411,00
COMPORTAMENTO FINANCEIRO	
VALOR DO ATIVO FINANCEIRO ATÉ 12/2019	5.120.404,02
VALOR DO PASSIVO FINANCEIRO ATÉ 12/2019	2.824.553,80
SUPERÁVIT ACUMULADO ATÉ 12/2019	2.295.850,22

Demonstrativo do Déficit ou Superávit Financeiro onde podemos observar que até **31/12/2019**, houve um Superávit Financeiro no valor de **R\$ 2.295.850,22**.

DEMONSTRATIVO FINANCEIRO EM 31/12/2019	
SALDO EM CONTA CORRENTE FONTES LIVRES	331.385,45
SALDO EM CONTA CORRENTE FONTES VINCULADAS	3.358.794,14
FONTES VINCULADAS EDUCAÇÃO	351.736,83
FONTES VINCULADAS SAÚDE	1.550.754,76
CONVÊNIOS E OUTRAS ÁREAS	1.456.302,55
TOTAL GERAL	3.690.179,59
PERCENTAGEM DE GASTO COM A EDUCAÇÃO (25% - LRF)	27,78 %
PERCENTAGEM DE GASTO COM A SAÚDE (15% - LRF)	32,27 %

Este quadro demonstra a situação financeira do Município, sendo o que tínhamos em contas bancárias em fontes livres e vinculadas um total de R\$ **3.690.179,59** - **SITUAÇÃO ESTÁVEL.**

Estes são os resultados das Metas Fiscais realizadas até o **3º Quadrimestre de 2019.**

PRESIDENTE CASTELO BRANCO, 31 de Dezembro de 2019.

Câmara Municipal de Presidente Castelo Branco



Agradece a Presença de Todos.




AUDIÊNCIA PÚBLICA DO 3º QUADRIMESTRE DE 2019

A **Audiência Pública** prevista no § 4º do art. 9º da Lei Complementar nº 101/2000 (Lei de Responsabilidade Fiscal), tem por finalidade, permitir que o Poder Executivo Municipal demonstre e avalie o cumprimento das metas fiscais do **TERCEIRO QUADRIMESTRE de 2019**. O atendimento à disposição legal dar-se-á perante a Comissão de Justiça e Redação, Comissão de Finanças, Orçamento e Tomada de Contas, constituída na forma regimental.

E além do cumprimento legal ao qual citamos, a **Audiência Pública** é de fundamental importância para que nossos munícipes tenham acesso às contas municipais, e que possam acompanhar os gastos e qual a destinação do dinheiro público. Por isso é com imensa satisfação que apresentaremos os números a seguir e nos colocamos desde já a disposição da população CasteloBranquense para esclarecer todas as dúvidas que venham a ficar.

EMERSON DE SOUZA FONTINHAS
Presidente da Câmara Municipal



Acumulado (Janeiro à Dezembro 2019)

Tipo de Despesa	Valores em R\$
Despesa com Pessoal	778.773,79
Despesas Correntes	196.106,86
Despesas com Imobilizado	20.379,00
Despesas com Obras	0,00
TOTAL GERAL DA DESPESA	995.259,65

Repasse Recebidos	Valores em R\$
Duodécimo repassado pelo Executivo	997.500,00
Créditos Adicionais	0,00
Total do Repasse Recebido	997.500,00
Saldo entre Repasse e Despesas	2.240,35

Município de Presidente Castelo Branco
 RELATÓRIO RESUMIDO DA EXECUÇÃO ORÇAMENTÁRIA
 DEMONSTRATIVO DA RECEITA CORRENTE LÍQUIDA
 ORÇAMENTOS FISCAL E DA SEGURIDADE SOCIAL
 JANEIRO/2019 A DEZEMBRO/2019

RREO - ANEXO 3 (LRF, Art. 53, inciso I)

R\$ 1,00

ESPECIFICAÇÃO	EVOLUÇÃO DA RECEITA REALIZADA NOS ÚLTIMOS 12 MESES												TOTAL (ÚLT. 12 MES.)
	Jan2019	Fev2019	Mar2019	Abr2019	Mai2019	Jun2019	Jul2019	Ago2019	Sep2019	Out2019	Nov2019	Dez2019	
RECEITAS CORRENTES (I)	1.941.895,31	1.853.698,78	1.468.159,51	1.948.143,33	1.618.642,83	1.478.893,91	1.792.527,86	1.502.975,41	1.538.488,79	1.602.338,48	1.542.886,84	1.845.118,79	20.728.891,78
Receita Tributária	180.911,67	101.574,73	117.484,44	89.620,00	115.385,32	150.472,49	150.317,59	138.671,73	134.623,54	93.093,86	122.057,73	143.672,85	1.547.785,95
I.P.T.U.	4.437,13	4.861,29	2.820,81	5.408,14	18.958,54	68.970,37	20.258,90	17.816,16	9.627,44	4.260,74	12.224,74	21.607,69	190.798,95
I.S.S.	61.584,78	52.989,78	54.452,68	56.381,05	61.250,16	42.521,97	74.892,80	77.275,67	77.238,58	55.880,15	62.722,57	76.212,38	753.416,52
I.T.B.I.	112.579,07	14.445,67	38.086,43	1.910,99	1.560,00	8.749,68	7.131,48	10.136,36	18.712,09	4.579,00	12.905,74	2.712,33	232.799,84
I.R.R.F.	5.184,88	14.749,25	16.483,31	17.784,13	21.385,28	2.589,97	35.968,68	20.297,49	18.008,68	21.573,44	21.278,22	32.898,12	142.556,79
Outras Receitas Tributárias	7.516,03	14.828,74	5.941,13	8.437,89	12.191,24	27.640,50	12.070,73	13.142,05	10.976,74	6.700,53	12.928,46	10.782,95	228.216,25
Receita de Contribuições	765,62	482,78	313,71	143,60	18.026,38	2.102,22	877,17	14.205,93	181.283,85	36.804,96	39.173,05	37.453,55	329.632,82
Receita Patrimonial	36.165,13	13.863,26	6.302,60	13.539,95	8.512,82	13.041,81	11.360,33	8.678,77	589.841,23	6.095,09	4.368,36	3.757,42	713.777,27
Receita Agropecuária	0,00	0,00	0,00	0,00	0,00	0,00	0,00	0,00	0,00	0,00	0,00	0,00	0,00
Receita Industrial	0,00	0,00	0,00	0,00	0,00	0,00	0,00	0,00	0,00	0,00	0,00	0,00	0,00
Receita serviços	0,00	100.205,00	0,00	106.842,20	0,00	101.740,92	57.171,84	48.155,57	0,00	0,00	0,00	0,00	423.118,42
Transferências Correntes	1.713.251,89	1.627.298,25	1.344.998,76	1.337.918,65	1.486.718,21	1.210.454,71	1.572.154,41	1.282.509,01	624.600,08	1.450.344,05	1.377.299,20	2.688.325,97	17.708.003,82
Cota Parte do FPM	885.613,21	977.192,35	731.066,01	713.820,72	916.064,51	721.582,02	593.475,80	720.208,04	641.144,76	590.257,03	786.692,74	957.308,25	9.239.306,47
Cota Parte do ICMS	277.649,22	217.359,78	263.263,90	326.353,71	280.826,25	227.438,20	307.324,04	286.364,00	222.703,43	340.959,44	294.082,37	343.944,51	3.328.268,01
Cota Parte do IPVA	198.841,18	86.036,38	83.354,13	35.678,27	16.777,32	12.328,65	12.221,64	13.184,46	10.659,13	11.733,99	8.120,61	7.326,52	497.261,71
Cota-Parte do ITR	222,63	12.611,03	1.030,77	0,00	26,02	3.369,36	1.223,42	0,00	12.185,98	53.530,41	2.233,39	2.511,18	88.345,21
Transferências LC 87/1995	0,00	0,00	0,00	0,00	0,00	0,00	0,00	0,00	0,00	0,00	0,00	0,00	0,00
Transferências LC 61/1995	4.078,04	4.316,84	4.108,75	4.226,70	7.565,00	4.340,36	4.391,84	3.022,53	4.793,84	4.242,47	4.455,23	4.238,85	54.783,51
Transferências do FUNDEB	231.116,08	252.242,23	183.291,84	166.761,68	188.492,89	148.814,25	170.370,52	183.301,90	-370.580,25	187.075,88	171.531,33	197.802,27	1.714.826,48
Outras Transferências Correntes	111.725,93	75.135,61	78.222,36	91.076,37	90.980,16	91.584,75	483.139,85	85.517,99	103.753,23	277.045,46	146.863,33	1.147.204,39	2.785.138,43
Outras Receitas Correntes	0,00	1.274,67	0,00	1.078,93	0,00	1.081,76	846,72	494,40	0,00	0,00	0,00	0,00	4.576,48
(-) Resenhas/Resíduos/Descontos	0,00	0,00	0,00	0,00	0,00	0,00	0,00	0,00	0,00	0,00	0,00	0,00	0,00
DEDUÇÕES (II)	274.081,78	259.383,29	216.096,73	216.016,08	240.292,08	193.811,14	183.727,74	204.748,82	178.284,08	200.144,65	211.378,88	263.985,86	2.641.590,11
Contrib. do Servidor para o Plano de Previdência e Rendim. Aplic. Financeiras RPPS	0,00	0,00	0,00	0,00	0,00	0,00	0,00	0,00	0,00	0,00	0,00	0,00	0,00
Compensação Financ. entre Regimes Previdência	0,00	0,00	0,00	0,00	0,00	0,00	0,00	0,00	0,00	0,00	0,00	0,00	0,00
Dedução da Receita para Formação do FUNDEB	274.081,78	259.383,29	216.096,73	216.016,08	240.292,08	193.811,14	183.727,74	204.748,82	178.284,08	200.144,65	211.378,88	263.985,86	2.641.590,11
RECEITA CORRENTE LÍQUIDA (III) = (I) - (II)	1.667.813,53	1.594.315,49	1.252.062,78	1.333.127,25	1.378.350,77	1.285.082,77	1.608.800,12	1.298.226,59	1.360.204,71	1.402.193,83	1.331.507,96	1.581.132,93	18.087.301,67


CÂMARA MUNICIPAL DE
 PRES. CASTELO BRANCO

PROV. COM.

657

Data 21.02.2020

FUNCIONÁRIO



CÂMARA MUN. DE PRESIDENTE CASTELO BRANCO
RELATÓRIO DE GESTÃO FISCAL
DEMONSTRATIVO DA DESPESA COM PESSOAL
ORÇAMENTOS FISCAL E DA SEGURIDADE SOCIAL
Janeiro 2019 a Dezembro 2019

LRF art.55 inciso I, alínea "a"- Anexo I

R\$

DESPESA COM PESSOAL	DESPESA LIQUIDADADA
	jan/19 à Dez/19
DESPESA LÍQUIDA COM PESSOAL	778.773,79
Pessoal Ativo	778.773,79
Pessoal Inativo e Pensionista	-
Despesas não computadas (art.19, par.1º LRF)	-
(-) Indenizações por demissão e incentivos à demissão voluntária	-
(-) Decorrentes de decisão judicial	-
(-) Despesas de exercícios anteriores	-
(-) Inativos com recursos vinculados	-
OUTRAS DESP.PESSOAL - CONTRATOS TERCEIRIZAÇÃO (art.18 LRF)	-
TOTAL DA DESPESA LÍQUIDA DE PESSOAL	778.773,79
RECEITA CORRENTE LÍQUIDA - RCL	18.085.301,65
% DO TOTAL DA DESPESA LÍQUIDA COM PESSOAL SOBRE RCL	4,31
LIMITE LEGAL (art.20 LRF) - 6%	1.085.118,10
LIMITE PRUDENCIAL (art.22 LRF) – 5,7%	1.030.862,19
LIMITE DE ALERTA (inciso II do § 1º do art. 59 da LRF) – 5,4%	976.606,29
% DA REVISÃO SALARIAL	-
TOTAL DA DESPESA LÍQUIDA COM PESSOAL	4,31
LIMITE PERMITIDO (art. 71 LFRF)	-

EMERSON DE SOUZA FONTINHAS
Presidente da Câmara


RICARDO ALEXANDRE DE SOUZA
Contador CRC-PR 60.490/O-7-PR

JUSTO JOAQUIM SILVINO
Controle Interno




Detalhado Janeiro à Dezembro 2019

Tipo de Despesa	Valores em R\$
Salários pessoal efetivo	238.787,17
Subsídios Vereadores	380.065,45
Salário pessoal Comissionado	24.733,01
Contribuições Previdenciárias INSS	135.188,16
Diárias	59.583,07
Material de Consumo	5.612,00
Passagens e Despesa com locomoção	15.882,17
Outros serviços de terceiros – Pessoa Jurídica	79.278,82
Serviços de Tecnologia da informação e comunicação	35.750,80
Equipamento e Material Permanente	20.379,00
TOTAL GERAL DA DESPESA	995.259,65
Repasse Duodécimo	997.500,00
TOTAL DOS REPASSES	997.500,00
Saldo entre Repasses e Despesas	2.240,35



Saldos das Contas em Dezembro de 2019

Saldo das Contas Bancarias	Valores em R\$
Conta Corrente 4-6	1.173,56
Conta Aplicação 4-6	0,00
Conta Fundo Especial 97-6	68.150,87
Total em Contas Bancarias em 31/12/2019	69.324,43



TCEPR
TRIBUNAL DE CONTAS DO ESTADO DO PARANÁ

SIM-AM 2013 – Sistema de Informações Municipais – Acompanhamento Mensal

Jurisdicionado: CÂMARA MUNICIPAL DE PRESIDENTE CASTELO BRANCO

Usuário: RICARDO ALEXANDRE DE SOUZA

Acesso ao módulo: Todos

SIM-AM - Limite para despesa do Poder Legislativo (Base de Cálculo)

Informe os Parâmetros abaixo.

Ano:

2018

Gerar Relatório

1 of 1



TRIBUNAL DE CONTAS DO ESTADO DO PARANÁ

Limite para despesas do Poder Legislativo em 2019

MUNICÍPIO DE PRESIDENTE CASTELO BRANCO

Exercício : 2018

Código	Desdobramento	Valor
111	Impostos	1.067.949,75
112	Taxas	90.835,56
113	Contribuição de Melhoria	0,00
1718012	Cota parte do F P M	8.505.954,86
1718013,1718014	Cota parte do F P M - E.C. 55/2007 - E.C. 84/2014	746.367,01
1718015	Cota Parte do I T R	62.610,85
1718018	Cota parte do IOF - Ouro	0,00
1718061	Compensação Financeira LC 87	21.795,60
1728011	Cota Parte do I C M S	3.406.320,23
1728012	Cota Parte do I P V A	480.318,36
1728013	Fundo de Exportação	81.735,17
111, 112, 113	Multas e Juros	22.658,18
111,112,113	Dívida Ativa Tributária	40.310,77
111,112,113	Renúncias	0,00
	TOTAL COM RENUNCIAS	14.526.856,34
	População (IBGE de 2018)	5.227,00
	Percentual Limite (E.C. 58/2009)	7,00
	Limite da Despesa da Câmara em 2019	1.016.879,94
	Limite da Despesa com Folha em 2019	711.815,96



Limites estabelecidos pelo TCE PR para 2019

Limites	Valores em R\$
Limite Maximo para despesas da Câmara (7%)	1.016.879,94
Repasse Duodécimo Previsto (6,87%)	997.500,00
Limite da Despesa com Folha de Pessoal (70%)	711.815,96
Despesa total com pessoal (-) encargos (63,29%)	643.585,63



Extrato por período

Cliente: CAMARA MUN DE PRES C BRANCO

Conta: 0865 / 006 / 00000004-6

Data: 07/01/2020 - 14:39

Mês: Dezembro/2019

Período: 1 - 31

Extrato

Data Mov.	Nr. Doc.	Histórico	Valor	Saldo
	000000	SALDO ANTERIOR	0,00	0,00
02/12/2019	200200	DB AT LUZ	441,82 D	441,82 D
02/12/2019	206706	DEB TARIFA	8.233,02 D	8.674,84 D
02/12/2019	727220	RESG AUTOM	8.674,84 C	0,00 C
03/12/2019	206706	ES FOL PAG	3,96 D	3,96 D
03/12/2019	727220	RESG AUTOM	3,96 C	0,00 C
09/12/2019	058266	DOC ELET E	295,00 D	295,00 D
09/12/2019	157895	ENVIO TED	6.678,41 D	6.973,41 D
09/12/2019	158213	ENVIO TED	662,63 D	7.636,04 D
09/12/2019	159332	ENVIO TED	5.340,00 D	12.976,04 D
09/12/2019	162066	ENVIO TED	2.864,69 D	15.840,73 D

09/12/2019	058266	TAR DOC IN	9,50 D	15.850,23 D
09/12/2019	157895	DOC/TED INTERNET	9,50 D	15.859,73 D
09/12/2019	158213	DOC/TED INTERNET	9,50 D	15.869,23 D
09/12/2019	159332	DOC/TED INTERNET	9,50 D	15.878,73 D
09/12/2019	162066	DOC/TED INTERNET	9,50 D	15.888,23 D
09/12/2019	727220	RESG AUTOM	15.888,23 C	0,00 C
10/12/2019	009761	DOC ELET E	1.171,52 D	1.171,52 D
10/12/2019	009761	TAR DOC IN	9,50 D	1.181,02 D
10/12/2019	206706	DEB TARIFA	5.212,68 D	6.393,70 D
10/12/2019	727220	RESG AUTOM	6.393,70 C	0,00 C
11/12/2019	206706	ES FOL PAG	2,64 D	2,64 D
11/12/2019	727220	RESG AUTOM	2,64 C	0,00 C
20/12/2019	000001	CRED TED	83.125,00 C	83.125,00 C
20/12/2019	741990	PG ORG GOV	6.171,40 D	76.953,60 C
20/12/2019	195096	ENVIO TED	6.413,37 D	70.540,23 C
20/12/2019	195096	DOC/TED INTERNET	9,50 D	70.530,73 C
20/12/2019	990001	APL AUTOM	70.530,73 D	0,00 C

23/12/2019	424611	RESGATE	74.480,43 C	74.480,43 C
23/12/2019	083874	DOC ELET E	35,00 D	74.445,43 C
23/12/2019	151893	PAG FONE	199,90 D	74.245,53 C
23/12/2019	153110	PG ORG GOV	16.391,66 D	57.853,87 C
23/12/2019	153892	PG PREFEIT	2.616,99 D	55.236,88 C
23/12/2019	154445	PG PREFEIT	1.727,42 D	53.509,46 C
23/12/2019	506795	PAG BOLETO	234,70 D	53.274,76 C
23/12/2019	129019	DEB.AUTOR.	940,81 D	52.333,95 C
23/12/2019	126981	ENVIO TED	27.233,86 D	25.100,09 C
23/12/2019	127770	ENVIO TED	3.165,79 D	21.934,30 C
23/12/2019	128080	ENVIO TED	5.189,59 D	16.744,71 C
23/12/2019	083874	TAR DOC IN	9,50 D	16.735,21 C
23/12/2019	126981	DOC/TED INTERNET	9,50 D	16.725,71 C
23/12/2019	127770	DOC/TED INTERNET	9,50 D	16.716,21 C
23/12/2019	128080	DOC/TED INTERNET	9,50 D	16.706,71 C
24/12/2019	137698	ENVIO TED	6.720,42 D	9.986,29 C
24/12/2019	137894	ENVIO TED	662,63 D	9.323,66 C
24/12/2019	137698	DOC/TED INTERNET	9,50 D	9.314,16 C
24/12/2019	137894	DOC/TED INTERNET	9,50 D	9.304,66 C

26/12/2019	000000	MANUT CTA	42,00 D	9.262,66 C
30/12/2019	300758	CRED TEV	573,86 C	9.836,52 C
30/12/2019	043545	DOC ELET E	661,50 D	9.175,02 C
30/12/2019	044282	DOC ELET E	930,39 D	8.244,63 C
30/12/2019	487856	PAG FONE	149,93 D	8.094,70 C
30/12/2019	152998	ENVIO TED	4.450,00 D	3.644,70 C
30/12/2019	300800	TEV MESM T	288,50 D	3.356,20 C
30/12/2019	301052	TEV MESM T	2.240,35 D	1.115,85 C
30/12/2019	043545	TAR DOC IN	9,50 D	1.106,35 C
30/12/2019	044282	TAR DOC IN	9,50 D	1.096,85 C
30/12/2019	152998	DOC/TED INTERNET	9,50 D	1.087,35 C
30/12/2019	200200	DB AT LUZ	575,29 D	512,06 C
31/12/2019	043545	DOC E DEV	661,50 C	1.173,56 C





Extrato Fundo de Investimento
Para simples verificação

Nome da Agência NOVA ESPERANCA, PR	Código 0865	Operação 0055	Emissão 07/01/2020
---------------------------------------	----------------	------------------	-----------------------

Fundo CAIXA FIC PRATICO RENDA FIXA CURTO	CNPJ do Fundo 00.834.074/0001-23	Início das Atividades do Fundo 02/10/1995
---	-------------------------------------	--

Rentabilidade do Fundo

No Mês(%) 0,0491	No Ano(%) 0,9805	Nos Últimos 12 Meses(%) 0,9805	Cota em: 29/11/2019 5,971724	Cota em: 31/12/2019 5,974659
---------------------	---------------------	-----------------------------------	---------------------------------	---------------------------------

Administradora

Nome Caixa Econômica Federal	Endereço SBS - Quadra 04 - Lotes 3/4 - Brasília/DF	CNPJ da Administradora 00.360.305/0001-04
---------------------------------	---	--

Cliente

Nome CAMARA MUN DE PRES C BRANCO	CPF/CNPJ 80.892.110/0001-44	Conta Corrente 006.00000004-6	Mês/Ano 12/2019	Folha 01/01
Análise do Perfil do Investidor		Data da Avaliação		

Resumo da Movimentação

Histórico

	Valor em R\$	Qtde de Cotas
Saldo Anterior	34.905,25C	5.845,087881
Aplicações	70.530,73C	11.806,060884
Resgates	105.443,80D	17.651,148765
Rendimento Bruto no Mês	7,82C	
IRRF	0,00	
IOF	0,00	
Taxa de Saída	0,00	
Saldo Bruto*	0,00	
Resgate Bruto em Trânsito*	0,00	0,000000

(*) Valor sujeito à tributação, conforme legislação em vigor



Movimentação Detalhada

<i>Data</i>	<i>Histórico</i>	<i>Valor R\$</i>	<i>Qtde de Cotas</i>
02 / 12	RESGATE	8.674,84D	1.452,602652
	IRRF	0,00	
	IOF	0,00	
03 / 12	RESGATE	3,96D	0,663045
	IRRF	0,00	
	IOF	0,00	
09 / 12	RESGATE	15.888,23D	2.660,030032
	IRRF	0,00	
	IOF	0,00	
10 / 12	RESGATE	6.393,70D	1.070,406129
	IRRF	0,00	
	IOF	0,00	
11 / 12	RESGATE	2,64D	0,441957
	IRRF	0,00	
	IOF	0,00	
20 / 12	APLICACAO	70.530,73C	11.806,060884
23 / 12	RESGATE	74.480,43D	12.467,004947
	IRRF	0,00	
	IOF	0,00	

Dados de Tributação**Rendimento Base****IRRF**

0,00

0,00

Informações ao Cotista

Consulte seu extrato de fundos exclusivamente pelo Internet Banking CAIXA, de forma prática e segura, e beneficie-se de todas as vantagens que os serviços on-line lhe proporcionam. Fale com seu Gerente para solicitar a inibição do envio mensal do seu extrato pelos Correios. Além de reduzir suas despesas com impressão e postagem dos extratos, você contribui para preservação do meio-ambiente!

Prezado(a) Cotista, compareça à sua agência de relacionamento e cadastre ou atualize seu endereço de e-mail.

Serviço de Atendimento ao Cotista

SAC: 0800 726 0101	Endereço para Correspondência: Caixa Postal 72624, São Paulo/SP CEP: 01405-001
Ouvidoria: 0800 725 7474	Endereço Eletrônico: https://www1.caixa.gov.br/atendimento/telefones_da_caixa.asp
Acesse o site da CAIXA: www.caixa.gov.br	



Extrato por período

Cliente: CAMARA MUN DE PRES C BRANCO

Conta: 0865 / 006 / 00000097-6

Data: 07/01/2020 - 14:43

Mês: Dezembro/2019

Período: 1 - 31

Extrato

Data Mov.	Nr. Doc.	Histórico	Valor	Saldo
	000000	SALDO ANTERIOR	0,00	0,00
23/12/2019	424770	RESGATE	66.232,38 C	66.232,38 C
23/12/2019	000020	MANUT CAD	36,50 D	66.195,88 C
30/12/2019	300800	CRED TEV	288,50 C	66.484,38 C
30/12/2019	301052	CRED TEV	2.240,35 C	68.724,73 C
30/12/2019	300758	TEV MESM T	573,86 D	68.150,87 C



SAC CAIXA: 0800 726 0101

Pessoas com deficiência auditiva: 0800 726 2492

Ouvidoria: 0800 725 7474

Help Desk CAIXA: 0800 726 0104



Extrato Fundo de Investimento
Para simples verificação

Nome da Agência NOVA ESPERANCA, PR	Código 0865	Operação 0055	Emissão 07/01/2020
---------------------------------------	----------------	------------------	-----------------------

Fundo CAIXA FIC PRATICO RENDA FIXA CURTO	CNPJ do Fundo 00.834.074/0001-23	Início das Atividades do Fundo 02/10/1995
---	-------------------------------------	--

Rentabilidade do Fundo

No Mês(%) 0,0491	No Ano(%) 0,9805	Nos Últimos 12 Meses(%) 0,9805	Cota em: 29/11/2019 5,971724	Cota em: 31/12/2019 5,974659
---------------------	---------------------	-----------------------------------	---------------------------------	---------------------------------

Administradora

Nome Caixa Econômica Federal	Endereço SBS - Quadra 04 - Lotes 3/4 - Brasília/DF	CNPJ da Administradora 00.360.305/0001-04
---------------------------------	---	--

Cliente

Nome CAMARA MUN DE PRES C BRANCO	CPF/CNPJ 80.892.110/0001-44	Conta Corrente 006.00000097-6	Mês/Ano 12/2019	Folha 01/01
Análise do Perfil do Investidor		Data da Avaliação		

Resumo da Movimentação

Histórico	Valor em R\$	Qtde de Cotas
Saldo Anterior	66.204,89C	11.086,394482
Aplicações	0,00	0,000000
Resgates	66.232,38D	11.086,394482
Rendimento Bruto no Mês	27,49C	
IRRF	0,00	
IOF	0,00	
Taxa de Saída	0,00	
Saldo Bruto*	0,00	0,000000
Resgate Bruto em Trânsito*	0,00	

(*) Valor sujeito à tributação, conforme legislação em vigor

Movimentação Detalhada

Data	Histórico	Valor R\$	Qtde de Cotas
23 / 12	RESGATE	66.232,38D	11.086,394482
	IRRF	0,00	
	IOF	0,00	



Câmara Municipal de Presidente Castelo Branco

3º QUADRIMESTRE 2019

Acesse nosso Site : www.cmpcb.pr.gov.br

Acesse nossa pagina no Face:

www.facebook.com/CamaraMunicipaldePresidenteCasteloBrancoParana

Obrigado a Todos pela Presença

