




CÂMARA MUNICIPAL DE PRESIDENTE CASTELO BRANCO ESTADO DO PARANÁ

EDITAL DE CHAMAMENTO PARA AUDIÊNCIA PÚBLICA

A comissão de Orçamento, Finanças e Tomada de Contas convoca a população em geral para assistir através de rede social **Audiência Pública** prevista no § 4º do art. 9º da Lei Complementar nº 101/2000 (Lei de Responsabilidade Fiscal), no próximo dia **25 de fevereiro de 2021 (quinta - feira)**, com início às **19h00min** com transmissão ao vivo do plenário da Câmara Municipal, localizado a Rua: Vereador Nelson Faccin nº268, para que o Poder Executivo Municipal demonstre e avalie o cumprimento das metas fiscais do **TERCEIRO QUADRIMESTRE DE 2020**. O atendimento à disposição legal dar-se-á perante a Comissão de Finanças, Orçamento e Tomada de Contas, constituída na forma regimental.

Obs.: Transmissão ao vivo pela rede social youtube.com no Canal da Câmara Municipal de Presidente Castelo.

Sala das Comissões, edifício da Câmara Municipal de Presidente Castelo Branco, em 04 de fevereiro de 2021.


BENTO NELSON TEIXEIRA

Presidente da Comissão de Finanças, Orçamento e Tomada de Contas


THALITA S. T. SCHILIVE

Membro


CARLOS SANTOS

Membro

**MUNICÍPIO DE PRESIDENTE CASTELO
BRANCO – PR.**

AUDIÊNCIA PÚBLICA

**AVALIAÇÃO DAS METAS FISCAIS
3º QUADRIMESTRE DE 2020**

PREFEITO: JOÃO PÉRICLES MARTINATI

**MUNICÍPIO DE PRESIDENTE CASTELO
BRANCO
31/12/2020**

O Executivo Municipal de Presidente Castelo Branco, em cumprimento ao disposto no art. 9º, § 4º, da Lei Complementar nº101, de 04 de maio de 2000–Lei de Responsabilidade Fiscal – LRF, em audiência pública junto a Câmara de Vereadores, com atribuição referida no § 1º do art. 166, da Constituição Federal, **TORNA PÚBLICO** os Relatórios e Demonstrativos do Cumprimento das Metas Fiscais relativas ao **3º Quadrimestre de 2020**, compreendendo os órgãos e entidades da administração direta e indireta, conforme tabelas abaixo:

EXECUÇÃO ORÇAMENTÁRIA DA RECEITA

RECEITAS	PREVISTAS ATÉ 12/20	REALIZADAS ATÉ 12/20	% REALIZADO
RECEITAS CORRENTES	19.493.250,00	20.695.024,84	106,17 %
Receitas Tributárias	1.732.500,00	1.842.654,01	106,36 %
Receitas de Contribuições	348.600,00	465.343,27	133,49 %
Receita Patrimonial	63.000,00	20.394,55	32,37 %
Receita de Serviços	26.250,00	0,00	0,00 %
Transferências Correntes	17.322.900,00	18.348.424,18	105,92 %
Outras Receitas Correntes	0,00	18.208,83	0,00 %
RECEITAS DE CAPITAL	0,00	181.518,61	0,00 %
Alienação de Bens	0,00	0,00	0,00 %
Transferências de Capital	0,00	181.518,61	0,00 %
TOTAL DAS RECEITAS	19.493.250,00	20.876.543,45	107,10 %

Considerando todas as fontes de recursos, a receita total realizada até o **3º Quadrimestre de 2020** foi de **R\$ 20.876.543,45**, correspondente a um percentual de **107,10%** do orçado.

As Receitas Correntes decorrem basicamente dos impostos arrecadados diretamente pelo Município e das Transferências Constitucionais do Estado e da União.

EXECUÇÃO ORÇAMENTÁRIA DA RECEITA TRIBUTÁRIA

RECEITAS	PREVISTAS	REALIZADAS	% REALIZADO
RECEITA TRIBUTÁRIA	1.732.500,00	1.842.654,01	106,36 %
IMPOSTOS	1.564.500,00	1.682.672,37	107,55 %
TAXAS	168.000,00	159.981,64	95,23 %
CONTRIBUIÇÃO DE MELHORIA	0,00	0,00	0,00 %

A Receita Tributária é composta de arrecadação de Impostos, Taxas e Contribuição de Melhoria, sendo as mesmas geradas e arrecadadas pelo Município, que tiveram até o **3º Quadrimestre**, um desempenho **ÓTIMO** em relação ao previsto no mesmo período, sendo que os **Impostos** tiveram uma realização de 107,55% em relação ao previsto, e um **BOM** desempenho com as **Taxas** que tiveram uma arrecadação em relação ao previsto de 95,23%, e a **Contribuição de Melhoria** não tivemos arrecadação no período.

EXECUÇÃO ORÇAMENTÁRIA DAS TRANSFERÊNCIAS CORRENTES			
RECEITAS	PREVISTAS	REALIZADAS	% REALIZADO
TRANSFERÊNCIAS CORRENTES	17.322.900,00	18.348.424,18	105,92 %
TRANSFERÊNCIAS DA UNIÃO	11.123.699,99	12.007.556,85	107,95 %
TRANSFERÊNCIAS DO ESTADO	3.710.700,01	4.261.218,95	114,84 %
TRANSFERÊNCIAS FUNDEB	2.488.500,00	2.079.648,38	83,57 %
TRANSFERÊNCIAS DE CONVENIOS	0,00	181.518,61	0,00 %

As Transferências Correntes são receitas que o Município recebe da União, do Estado e arrecadadas por si mesmo.

No geral as Transferências Correntes tiveram desempenho **BOM** em relação ao previsto até o **3º Quadrimestre**, sendo que foi previsto um valor de **R\$ 17.322.900,00** e foi arrecadado um valor de **R\$ 18.348.424,18**, arrecadando um percentual de **105,92%** do valor previsto até o quadrimestre.

EXECUÇÃO ORÇAMENTÁRIA DA RECEITA DE CAPITAL			
RECEITAS	PREVISTAS	REALIZADAS	% REALIZADO
RECEITA DE CAPITAL	0,00	181.518,61	0,00 %
ALIENAÇÃO DE BENS	0,00	0,00	0,00 %
TRANSFERÊNCIAS DE CAPITAL	0,00	181.518,61	0,00 %

No geral as Receitas de Capital tiveram desempenho **ÓTIMO** em relação ao previsto até o **3º Quadrimestre**, sendo que foi previsto um valor de **R\$ 0,00** e foi arrecadado um valor de **R\$ 181.518,61**, arrecadando um percentual de **0,00%** do valor previsto até o quadrimestre.

RECEITA CORRENTE LÍQUIDA	
PERÍODO: JANEIRO DE 2020 A DEZEMBRO DE 2020	
TIPO	VALOR
RECEITAS CORRENTES	23.957.796,74
(-) DEDUÇÕES	2.567.462,95
RECEITA CORRENTE LÍQUIDA	21.390.333,79
(-) TRANSFERÊNCIA OBRIGATORIA DA UNIÃO RELATIVO ÀS EMENDAS INDIVIDUAIS (ART. 166-A, § 1º, DA CF)	351.540,00
RECEITA CORRENTE LÍQUIDA AJUSTADA PARA CÁLCULO DOS LIMITES DA DESPESA COM PESSOAL	21.038.793,79

A Receita Corrente Líquida, no período de 01/2020 até 12/2020, teve um desempenho **BOM**, com um valor arrecadado bruto de **R\$ 23.957.796,74**, uma dedução de **R\$ 2.567.462,95** e uma glosa referente a EMENDAS no valor de **R\$ 351.540,00**, perfazendo uma Receita Corrente Líquida de **R\$ 21.038.793,79**, sendo que este valor serve para medir o índice de gasto com pessoal.

EXECUÇÃO ORÇAMENTÁRIA DA DESPESA			
DESPESA	PREV. ATUALIZADA 2020	REALIZADAS ATÉ 12/20	% REALIZADO
PESSOAL E ENCARGOS SOCIAIS	13.422.550,82	10.297.305,35	76,72 %
OUTRAS DESPESAS CORRENTES	9.465.817,94	6.127.490,15	64,73 %
JUROS E ENCARGOS DA DÍVIDA	15.000,00	0,00	0,00 %
AMORTIZAÇÃO DA DÍVIDA	190.000,00	43.182,59	22,73 %
INVESTIMENTOS	2.392.873,65	1.517.690,82	63,43 %
RESERVA DE CONTINGÊNCIA	20.000,00	0,00	0,00 %
TOTAL DAS DESPESAS	25.506.242,41	17.985.668,91	70,51 %
TRANSFERÊNCIA PARA CÂMARA	1.047.500,00	1.047.500,00	100,00 %
TOTAL DAS DESPESAS	26.553.742,41	19.033.168,91	71,68 %

A Execução Orçamentária da Despesa até o **3º Quadrimestre** teve desempenho **SATISFATÓRIO** em relação com a Receita Arrecadada.

DESPESAS DE PESSOAL X RECEITA CORRENTE LÍQUIDA CONSOLIDADO	
RECEITA CORRENTE LÍQUIDA EXECUTIVO DE 01/2020 ATÉ 12/2020	21.038.793,79
DESPESAS C/ PESSOAL E ENCAR. EXECUTIVO DE 01/20 ATÉ 12/2020	10.160.517,28
LIMITE GASTO EM PERCENTAGEM	48,29 %
LIMITE MÁXIMO	54,00 %
LIMITE PRUDENCIAL	51,30 %
LIMITE DE ALERTA	48,60 %

As despesas com Pessoal e Encargos Sociais, do Poder Executivo e SAMAE **CONSOLIDADO**, nos últimos 12 meses totalizaram um valor de **R\$ 10.160.517,28**, contra uma Receita Corrente Líquida no mesmo período de **R\$ 21.038.793,79**, que calculando uma pela outra perfaz o índice de gasto com pessoal no período de **48,29%**.

DEMONSTRATIVO DAS PRINCIPAIS RECEITAS POR ESFERA DE GOVERNO DE JANEIRO A DEZEMBRO DE 2020

RECEITAS RECEBIDAS	VALORES	PERCENTAGEM
RECEITAS MUNICIPAIS	1.842.654,01	10,17 %
RECEITAS ESTADUAIS – TRANSFERENCIAS	4.261.218,95	23,53 %
RECEITAS FEDERAIS – TRANSFERENCIAS	12.007.556,85	66,30 %
TOTAL DAS PRINCIPAIS RECEITAS NO PERÍODO	18.111.429,81	100,00%

Demonstrativo das Principais Receitas recebidas de todas as esferas de Governo, no período de Janeiro até Dezembro de 2020, demonstrando a percentagem de cada uma, onde se observa o quanto o Município recebe de cada ente Federativo.

DEMONSTRATIVO DO COMPORTAMENTO ORÇAMENTÁRIO/FINANCEIRO	
COMPORTAMENTO ORÇAMENTÁRIO	
VALOR DAS RECEITAS DE JANEIRO A DEZEMBRO DE 2020	20.876.543,45
VALOR DAS DESPESAS LIQUIDADAS DE JANEIRO A DEZEMBRO DE 2020	17.985.668,91
SUPERÁVIT ORÇAMENTÁRIO	2.890.874,54
COMPORTAMENTO FINANCEIRO	
VALOR DO ATIVO FINANCEIRO ATÉ 12/2020	5.423.153,14
VALOR DO PASSIVO FINANCEIRO ATÉ 12/2020	925.297,87
SUPERÁVIT ACUMULADO ATÉ 12/2020	4.497.855,27

Demonstrativo do Déficit ou Superávit Financeiro onde podemos observar que até **31/12/2020**, houve um Superávit Financeiro no valor de **R\$ 4.497.822,27**.

DEMONSTRATIVO FINANCEIRO EM 31/12/2020	
SALDO EM CONTA CORRENTE FONTES LIVRES	1.200.580,67
SALDO EM CONTA CORRENTE FONTES VINCULADAS	3.380.633,23
FONTES VINCULADAS EDUCAÇÃO	572.246,17
FONTES VINCULADAS SAÚDE	1.288.676,38
FONTES VINCULADAS ASSISTÊNCIA	527.445,71
CONVÊNIOS E OUTRAS ÁREAS	992.264,97
TOTAL GERAL	4.581.213,90
PERCENTAGEM DE GASTO COM A EDUCAÇÃO (25% - LRF)	26,90 %
PERCENTAGEM DE GASTO COM A SAÚDE (15% - LRF)	29,58 %

Este quadro demonstra a situação financeira do Município, sendo o que tínhamos em contas bancárias em fontes livres e vinculadas um total de R\$ **4.581.213,90** – **SITUAÇÃO ESTÁVEL**.

COMPARATIVO DOS RESTOS X SALDO BANCÁRIO

RESTOS	LIVRE	EDUCAÇÃO	SAUDE	ASSISTÊNCIA	CONVÊNIOS E OUTROS	TOTAL
VALOR DEVIDO	R\$ 232.353,09	R\$ 37.400,56	R\$ 127.759,93	R\$ -	R\$ 411.792,37	R\$ 809.305,95
PROCESSADOS	R\$ 78.667,87	R\$ 35.579,81	R\$ 53.687,20	R\$ -	R\$ 29.497,25	R\$ 197.432,13
Ñ PROCESSADOS	R\$ 153.685,22	R\$ 1.820,75	R\$ 74.072,73		R\$ 382.295,12	R\$ 611.873,82

	LIVRE	EDUCAÇÃO	SAUDE	ASSISTÊNCIA	CONVÊNIOS E OUTROS	TOTAIS
SALDO BANCÁRIO	R\$ 1.200.580,67	R\$ 572.246,17	R\$ 1.288.676,38	R\$ 527.445,71	R\$ 992.264,97	R\$ 4.581.213,90
RESTOS	R\$ 232.353,09	R\$ 37.400,56	R\$ 127.759,93	R\$ -	R\$ 411.792,37	R\$ 809.305,95

SALDO AJUSTADO	R\$ 968.227,58	R\$ 534.845,61	R\$ 1.160.916,45	R\$ 527.445,71	R\$ 580.472,60	R\$ 3.771.907,95
----------------	----------------	----------------	------------------	----------------	----------------	------------------

CONVÊNIOS VIGENTES

CONVÊNIOS VIGENTES	RESTOS	SALDO
BARRAÇÃO	R\$ 88.627,16	R\$ 96.737,06
REDE DE ESGOTO	R\$ 114.892,90	R\$ 202.063,01
REFORMA CAMPO	R\$ 24.375,00	R\$ 52.940,55
RECAPE R. P.J. ROQUE	R\$ 135.785,22	R\$ 28.979,85

Estes são os resultados das Metas Fiscais realizadas até o **3º Quadrimestre de 2020.**

PRESIDENTE CASTELO BRANCO, 31 de Dezembro de 2020.

Câmara Municipal de Presidente Castelo Branco



Agradece a Presença de Todos.



AUDIÊNCIA PÚBLICA DO 3º QUADRIMESTRE DE 2020

A **Audiência Pública** prevista no § 4º do art. 9º da Lei Complementar nº 101/2000 (Lei de Responsabilidade Fiscal), tem por finalidade, permitir que o Poder Executivo Municipal demonstre e avalie o cumprimento das metas fiscais do **TERCEIRO QUADRIMESTRE de 2020**. O atendimento à disposição legal dar-se-á perante a Comissão de Finanças, Orçamento e Tomada de Contas, constituída na forma regimental.

E além do cumprimento legal ao qual citamos, a **Audiência Pública** é de fundamental importância para que nossos munícipes tenham acesso às contas municipais, e que possam acompanhar os gastos e qual a destinação do dinheiro público. Por isso é com imensa satisfação que apresentaremos os números a seguir e nos colocamos desde já a disposição da população CasteloBranquense para esclarecer todas as dúvidas que venham a ficar.

RAFAEL FRANCO FACCIN
Presidente da Câmara Municipal



Acumulado (Janeiro à Dezembro 2020)

Tipo de Despesa	Valores em R\$
Despesa com Pessoal	817.397,89
Despesas Correntes	203.320,99
Despesas com Imobilizado	14.037,00
Despesas com Obras	0,00
TOTAL GERAL DA DESPESA	1.034.755,88

Repasse Recebidos	Valores em R\$
Duodécimo repassado pelo Executivo	997.500,00
Créditos Adicionais	50.000,00
Total do Repasse Recebido	1.047.500,00
Saldo entre Repasse e Despesas	12.744,12

MUNICÍPIO DE PRESIDENTE CASTELO BRANCO
 RELATÓRIO RESUMIDO DA EXECUÇÃO ORÇAMENTÁRIA - CONSOLIDADO
 ORÇAMENTOS FISCAL E DA SEGURIDADE SOCIAL
 DEMONSTRATIVO DA RECEITA CORRENTE LÍQUIDA
 1/2020 A 12/2020

RREO - ANEXO 3 (LRF, Art. 53, inciso I)

R\$ 1,00

ESPECIFICAÇÃO	EVOLUÇÃO DA RECEITA REALIZADA NOS ÚLTIMOS 12 MESES												TOTAL (ÚLTIMOS 12 MESES)	PREVISÃO ATUALIZADA 2020
	Jan/2020	Feb/2020	Mar/2020	Abr/2020	Mai/2020	Jun/2020	Jul/2020	Ago/2020	Set/2020	Out/2020	Nov/2020	Dez/2020		
RECEITAS CORRENTES (I)	1.871.236,23	2.169.252,26	1.629.039,76	1.686.164,53	1.527.316,33	1.694.297,76	2.516.480,39	2.074.349,17	2.291.451,04	1.861.713,43	1.962.346,06	2.674.149,78	23.957.796,74	23.794.862,50
Receta Tributária	149.927,78	158.445,82	101.718,14	140.685,06	109.265,54	106.481,85	155.208,92	151.526,95	239.513,87	180.135,71	191.901,94	157.842,43	1.842.654,01	1.732.500,00
IPTU	17.487,97	6.605,63	9.631,87	5.593,50	8.069,39	6.463,00	12.534,04	31.693,52	83.953,11	50.226,60	48.805,72	42.270,84	323.335,19	273.000,00
ISS	71.489,38	71.459,61	60.798,39	65.830,63	61.228,83	49.773,85	60.105,29	65.987,54	85.025,42	72.162,76	70.106,75	54.809,46	788.777,91	892.500,00
ITBI	30.804,69	45.929,77	555,23	42.980,14	3.795,50	31.048,24	48.695,39	14.476,61	2.979,35	15.322,94	10.146,21	24.452,06	271.186,13	236.250,00
IKRF	11.284,74	16.700,95	20.976,04	20.790,48	25.185,76	10.326,34	25.494,87	24.898,97	34.797,73	29.821,33	49.149,00	29.946,93	299.373,14	162.750,00
Outras Receitas Tributárias	18.861,00	17.749,86	9.756,61	5.490,31	10.986,06	8.870,42	8.379,33	14.470,31	32.758,26	12.602,08	13.694,26	6.363,14	159.981,64	168.000,00
Receta de Contribuições	43.412,00	38.829,29	39.539,30	41.414,77	36.648,97	37.174,24	35.632,29	36.619,45	38.161,34	35.859,89	39.382,12	42.669,61	465.343,27	348.600,00
Receta Patrimonial	4.658,82	3.591,87	2.967,36	1.288,96	2.361,06	2.104,64	1.949,01	1.475,66	332,91	623,20	899,81	1.117,95	23.371,25	96.000,00
Rendimentos de Aplicação Financeira	4.658,82	3.591,87	2.967,36	1.288,96	2.361,06	2.104,64	1.949,01	1.475,66	332,91	623,20	899,81	1.117,95	23.371,25	96.000,00
Outras Receitas Patrimoniais	0,00	0,00	0,00	0,00	0,00	0,00	0,00	0,00	0,00	0,00	0,00	0,00	0,00	0,00
Receta Agropecuária	0,00	0,00	0,00	0,00	0,00	0,00	0,00	0,00	0,00	0,00	0,00	0,00	0,00	0,00
Receta Industrial	0,00	0,00	0,00	0,00	0,00	0,00	0,00	0,00	0,00	0,00	0,00	0,00	0,00	0,00
Receta de Serviços	54.669,40	50.965,30	51.421,39	46.373,25	58.632,52	52.998,99	60.494,73	64.320,16	57.672,51	55.035,01	64.333,96	68.759,51	685.676,73	923.135,00
Transferências Correntes	1.617.994,84	1.915.159,81	1.432.907,82	1.455.931,32	1.319.644,30	1.494.309,54	2.261.158,54	1.820.615,62	1.945.109,36	1.589.555,70	1.664.358,03	2.399.142,20	20.915.887,13	20.688.412,50
Cota-Parte do FPM	808.350,50	1.168.030,37	682.979,69	669.471,29	699.445,93	569.386,52	981.564,10	623.513,17	502.245,34	675.819,51	895.747,58	1.335.628,82	9.612.182,82	12.939.150,00
Cota-Parte do ICMS	294.232,74	277.287,14	284.987,78	224.963,84	160.726,03	276.150,28	264.006,84	258.724,99	333.457,34	307.653,66	290.263,63	368.060,80	3.340.515,07	3.937.500,00
Cota-Parte do IPVA	182.931,43	98.301,43	82.913,89	30.855,91	24.977,16	20.599,76	20.039,30	18.159,43	18.695,72	18.484,26	9.728,31	16.066,80	541.753,40	603.750,00
Cota-Parte do ITR	228,36	34,83	161,83	0,00	150,92	145,66	40,42	190,69	5.862,65	65.246,89	6.762,08	2.891,71	81.738,04	85.312,53
Transferências LC 87/1996	0,00	0,00	0,00	0,00	0,00	0,00	0,00	0,00	0,00	0,00	0,00	0,00	0,00	0,00
Transferências LC 61/1989	3.905,12	4.236,82	3.909,98	3.508,88	3.498,58	3.146,25	3.779,51	5.368,92	5.134,35	5.876,05	6.441,16	6.774,43	55.580,05	72.187,51
Transferências do FUNDEB	240.596,24	218.729,90	161.802,91	155.128,61	119.359,56	130.198,86	164.227,37	150.789,26	176.110,34	176.213,73	180.782,95	205.708,65	2.079.648,38	2.488.500,00
Outras Transferências Correntes	87.750,50	148.539,32	216.131,74	372.002,79	311.486,12	494.682,21	827.501,00	763.869,16	903.603,62	340.261,60	274.632,32	464.010,99	5.204.471,37	534.450,00
Outras Receitas Correntes	573,34	2.260,17	485,75	471,17	763,94	1.228,50	2.036,90	- 208,67	10.661,05	503,92	1.470,20	4.618,08	24.864,35	6.215,00
DEDUÇÕES (II)	257.929,36	309.577,97	210.994,60	185.759,96	177.759,69	173.885,68	174.356,54	181.191,38	173.079,06	214.616,02	241.788,51	266.524,18	2.567.462,95	3.365.512,50
Contrib. do Servidor para o Plano de Previdência e Rendim. Aplic. Financeiras RPPS	0,00	0,00	0,00	0,00	0,00	0,00	0,00	0,00	0,00	0,00	0,00	0,00	0,00	0,00
Compensação Financ. entre Regimes de Previdência	0,00	0,00	0,00	0,00	0,00	0,00	0,00	0,00	0,00	0,00	0,00	0,00	0,00	0,00
Dedução de Receita para Focação do FUNDEB	257.929,36	309.577,97	210.994,60	185.759,96	177.759,69	173.885,68	174.356,54	181.191,38	173.079,06	214.616,02	241.788,51	266.524,18	2.567.462,95	3.365.512,50
RECEITA CORRENTE LÍQUIDA (III) = (I - II)	1.613.306,87	1.859.674,29	1.418.045,16	1.500.404,57	1.349.556,64	1.520.412,08	2.342.123,85	1.893.157,79	2.118.371,98	1.647.097,41	1.720.557,55	2.407.625,60	21.390.333,79	20.429.350,00
(-) Transferências obrigatórias da União relativas às emendas individuais (art. 166-A, § 1º, da CF) (IV)	0,00	0,00	0,00	0,00	0,00	0,00	0,00	0,00	0,00	0,00	0,00	351.540,00	351.540,00	0,00
RECEITA CORRENTE LÍQUIDA AJUSTADA PARA CÁLCULO DOS LIMITES DE ENDIVIDAMENTO (V) = (III - IV)	1.613.306,87	1.859.674,29	1.418.045,16	1.500.404,57	1.349.556,64	1.520.412,08	2.342.123,85	1.893.157,79	2.118.371,98	1.647.097,41	1.720.557,55	2.056.085,60	21.038.793,79	20.429.350,00
(-) Transferências obrigatórias da União relativas às emendas de bancada (art. 166, § 15, da CF) (VI)	0,00	0,00	0,00	0,00	0,00	0,00	0,00	0,00	0,00	0,00	0,00	0,00	0,00	0,00
RECEITA CORRENTE LÍQUIDA AJUSTADA PARA CÁLCULO DOS LIMITES DA DESPESA COM PESSOAL (VII) = (V - VI)	1.613.306,87	1.859.674,29	1.418.045,16	1.500.404,57	1.349.556,64	1.520.412,08	2.342.123,85	1.893.157,79	2.118.371,98	1.647.097,41	1.720.557,55	2.056.085,60	21.038.793,79	20.429.350,00

Fonte: Sistema de Informações Municipais - Acompanhamento Mensal (SIM-AM), Tribunal de Contas do Estado do Paraná
 Dados processados em: 13/02/2021 20:18 | Relatório emitido em: 19/02/2021 08:42


 13/02/2021



CÂMARA MUN. DE PRESIDENTE CASTELO BRANCO
RELATÓRIO DE GESTÃO FISCAL
DEMONSTRATIVO DA DESPESA COM PESSOAL
ORÇAMENTOS FISCAL E DA SEGURIDADE SOCIAL
Janeiro a Dezembro 2020

LRF art.55 inciso I, alínea "a"- Anexo I

R\$

DESPESA COM PESSOAL	DESPESA LIQUIDADA
	Janeiro à Dezembro 2020
DESPESA BRUTA COM PESSOAL	817.397,89
Pessoal Ativo	817.397,89
Pessoal Inativo e Pensionista	-
Despesas não computadas (art.19, par.1º LRF)	2.205,04
(-) Indenizações por demissão e incentivos à demissão voluntária	2.205,04
(-) Decorrentes de decisão judicial	-
(-) Despesas de exercícios anteriores	-
(-) Inativos com recursos vinculados	-
OUTRAS DESP.PESSOAL - CONTRATOS TERCEIRIZAÇÃO (art.18 LRF)	-
TOTAL DA DESPESA LÍQUIDA DE PESSOAL	815.192,85
RECEITA CORRENTE LÍQUIDA - RCL	21.038.793,79
% DO TOTAL DA DESPESA LÍQUIDA COM PESSOAL SOBRE RCL	3,87
LIMITE LEGAL (art.20 LRF) - 6%	1.262.327,63
LIMITE PRUDENCIAL (art.22 LRF) – 5,7%	1.199.211,25
LIMITE DE ALERTA (inciso II do § 1º do art. 59 da LRF) – 5,4%	1.136.094,86
% DA REVISÃO SALARIAL	-
TOTAL DA DESPESA LÍQUIDA COM PESSOAL	3,87
LIMITE PERMITIDO (art. 71 LRF)	-

RAFAEL FRANCO FACIN
Presidente da Câmara

RICARDO ALEXANDRE DE SOUZA
Contador CRC-PR 60.490/O-7-PR

JOSE ANTONIO TROLEIS
Controle Interno



TRIBUNAL DE CONTAS DO ESTADO DO PARANÁ

Limite para despesas do Poder Legislativo em 2020

MUNICÍPIO DE PRESIDENTE CASTELO BRANCO

Exercício : 2019

Código	Desdobramento	Valor
111	Impostos	1.322.380,64
112	Taxas	110.321,25
113	Contribuição de Melhoria	0,00
1718012	Cota parte do F P M	9.253.460,98
1718013,1718014	Cota parte do F P M - E.C. 55/2007 - E.C. 84/2014	801.657,24
1718015	Cota Parte do I T R	88.345,21
1718018	Cota parte do IOF - Ouro	0,00
1718061	Compensação Financeira LC 87	0,00
1728011	Cota Parte do I C M S	3.328.268,01
1728012	Cota Parte do I P V A	497.261,71
1728013	Fundo de Exportação	54.753,53
111, 112, 113	Multas e Juros	5.987,93
111,112,113	Dívida Ativa Tributária	69.572,87
111, 112, 113	Multas e Juros da Dívida Ativa	39.757,30
111,112,113	Deduções das Receitas	0,00
	TOTAL COM DEDUÇÕES	15.571.766,67
	População (IBGE de 2019)	5.260,00
	Percentual Limite (E.C. 58/2009)	7,00
	Limite da Despesa da Câmara em 2020	1.090.023,67
	Limite da Despesa com Folha em 2020	763.016,57



Detalhado Janeiro à Dezembro 2020

Tipo de Despesa	Valores em R\$
Salários pessoal efetivo	256.312,50
Subsídios Vereadores	390.306,15
Salário pessoal Comissionado	27.094,71
Contribuições Previdenciárias INSS	141.479,49
Indenizações e Restituições Trabalhistas	2.205,04
Diárias	63.069,89
Material de Consumo	7.223,90
Passagens e Despesa com locomoção	10.842,52
Outros serviços de terceiros – Pessoa Jurídica	86.983,40
Serviços de Tecnologia da informação e comunicação	35.201,28
Equipamento e Material Permanente	14.037,00
TOTAL GERAL DA DESPESA	1.034.755,88
Repasse Duodécimo	1.047.500,00
TOTAL DOS REPASSES	1.047.500,00
Saldo entre Repasses e Despesas	12.744,12



Saldos das Contas em 31/12/2020

Saldo das Contas Bancarias	Valores em R\$
Conta Corrente 4-6	480,06
Conta Aplicação 4-6	0,00
Conta Fundo Especial 97-6	15.894,99
Total em Contas Bancarias em 31/08/2020	16.375,05



Limites estabelecidos pelo TCE PR para 2020

Limites	Valores em R\$
Limite Maximo para despesas da Câmara (7%)	1.090.023,67
Repasse Duodécimo Previsto (6,73%)	1.047.500,00
Limite da Despesa com Folha de Pessoal (70%)	763.016,57
Despesa total com pessoal (-) encargos (62,01%)	675.918,40



Extrato por período

Cliente: CAMARA MUN DE PRES C BRANCO

Conta: 0865 / 006 / 00000004-6

Data: 06/01/2021 - 08:25

Mês: Dezembro/2020

Período: 1 - 31

Extrato


Data Mov.	Nr. Doc.	Histórico	Valor	Saldo
	000000	SALDO ANTERIOR	0,00	0,00
01/12/2020	016700	DOC ELET E	1.059,48 D	1.059,48 D
01/12/2020	128507	PAG BOLETO	850,00 D	1.909,48 D
01/12/2020	139645	ENVIO TED	7.324,95 D	9.234,43 D
01/12/2020	139990	ENVIO TED	737,35 D	9.971,78 D
01/12/2020	016700	TAR DOC IN	10,00 D	9.981,78 D
01/12/2020	139645	DOC/TED INTERNET	10,00 D	9.991,78 D
01/12/2020	139990	DOC/TED INTERNET	10,00 D	10.001,78 D
01/12/2020	206706	DEB TARIFA	5.488,68 D	15.490,46 D
01/12/2020	727220	RESG AUTOM	15.490,46 C	0,00 C
02/12/2020	206706	ES FOL PAG	2,64 D	2,64 D
02/12/2020	727220	RESG AUTOM	2,64 C	0,00 C
03/12/2020	031621	ENVIO TEV	14.037,00 D	14.037,00 D

03/12/2020	727220	RESG AUTOM	14.037,00 C	0,00 C
08/12/2020	206706	DEB TARIFA	4.116,51 D	4.116,51 D
08/12/2020	727220	RESG AUTOM	4.116,51 C	0,00 C
09/12/2020	206706	ES FOL PAG	1,98 D	1,98 D
09/12/2020	727220	RESG AUTOM	1,98 C	0,00 C
10/12/2020	044152	DOC ELET E	295,00 D	295,00 D
10/12/2020	701118	PAG FONE	147,96 D	442,96 D
10/12/2020	189963	ENVIO TED	4.491,00 D	4.933,96 D
10/12/2020	196552	ENVIO TED	3.560,00 D	8.493,96 D
10/12/2020	101515	ENVIO TEV	13,80 D	8.507,76 D
10/12/2020	044152	TAR DOC IN	10,00 D	8.517,76 D
10/12/2020	189963	DOC/TED INTERNET	10,00 D	8.527,76 D
10/12/2020	196552	DOC/TED INTERNET	10,00 D	8.537,76 D
10/12/2020	727220	RESG AUTOM	8.537,76 C	0,00 C
15/12/2020	000001	CRED TED	50.000,00 C	50.000,00 C

15/12/2020	044569	DOC ELET E	1.840,62 D	48.159,38 C
15/12/2020	044569	TAR DOC IN	10,00 D	48.149,38 C
15/12/2020	206706	DEB TARIFA	8.233,02 D	39.916,36 C
15/12/2020	990001	APL AUTOM	39.916,36 D	0,00 C
16/12/2020	206706	ES FOL PAG	3,96 D	3,96 D
16/12/2020	727220	RESG AUTOM	3,96 C	0,00 C
17/12/2020	151557	ENVIO TED	829,35 D	829,35 D
17/12/2020	152155	ENVIO TED	2.190,31 D	3.019,66 D
17/12/2020	152648	ENVIO TED	1.802,96 D	4.822,62 D
17/12/2020	153075	ENVIO TED	1.836,46 D	6.659,08 D
17/12/2020	151557	DOC/TED INTERNET	10,00 D	6.669,08 D
17/12/2020	152155	DOC/TED INTERNET	10,00 D	6.679,08 D
17/12/2020	152648	DOC/TED INTERNET	10,00 D	6.689,08 D
17/12/2020	153075	DOC/TED INTERNET	10,00 D	6.699,08 D
17/12/2020	727220	RESG AUTOM	6.699,08 C	0,00 C
18/12/2020	000001	CRED TED	83.125,00 C	83.125,00 C
18/12/2020	270003	PAG BOLETO	661,50 D	82.463,50 C
18/12/2020	864146	PG ORG GOV	6.609,30 D	75.854,20 C
18/12/2020	864527	PG PREFEIT	1.933,70 D	73.920,50 C
18/12/2020	990001	APL AUTOM	73.920,50 D	0,00 C
21/12/2020	139814	PAG FONE	199,90 D	199,90 D
21/12/2020	123073	ENVIO TED	1.981,20 D	2.181,10 D

21/12/2020	123073	DOC/TED INTERNET	10,00 D	2.191,10 D
21/12/2020	727220	RESG AUTOM	2.191,10 C	0,00 C
22/12/2020	006805	DOC ELET E	427,20 D	427,20 D
22/12/2020	101510	ENVIO TED	796,00 D	1.223,20 D
22/12/2020	120452	ENVIO TED	3.277,19 D	4.500,39 D
22/12/2020	120712	ENVIO TED	3.560,00 D	8.060,39 D
22/12/2020	199692	ENVIO TED	5.340,00 D	13.400,39 D
22/12/2020	006805	TAR DOC IN	10,00 D	13.410,39 D
22/12/2020	101510	DOC/TED INTERNET	10,00 D	13.420,39 D
22/12/2020	120452	DOC/TED INTERNET	10,00 D	13.430,39 D
22/12/2020	120712	DOC/TED INTERNET	10,00 D	13.440,39 D
22/12/2020	199692	DOC/TED INTERNET	10,00 D	13.450,39 D
22/12/2020	727220	RESG AUTOM	13.450,39 C	0,00 C
23/12/2020	389347	RESGATE	93.230,07 C	93.230,07 C
23/12/2020	023588	DOC ELET E	273,51 D	92.956,56 C
23/12/2020	957308	PG ORG GOV	16.631,51 D	76.325,05 C
23/12/2020	958260	PG PREFEIT	2.872,58 D	73.452,47 C

23/12/2020	125939	ENVIO TED	33.948,77 D	39.503,70 C
23/12/2020	151162	ENVIO TED	2.323,68 D	37.180,02 C
23/12/2020	164592	ENVIO TED	7.261,21 D	29.918,81 C
23/12/2020	165053	ENVIO TED	724,47 D	29.194,34 C
23/12/2020	230931	ENVIO TEV	9.000,00 D	20.194,34 C
23/12/2020	023588	TAR DOC IN	10,00 D	20.184,34 C
23/12/2020	125939	DOC/TED INTERNET	10,00 D	20.174,34 C
23/12/2020	151162	DOC/TED INTERNET	10,00 D	20.164,34 C
23/12/2020	164592	DOC/TED INTERNET	10,00 D	20.154,34 C
23/12/2020	165053	DOC/TED INTERNET	10,00 D	20.144,34 C
24/12/2020	000000	DEB.AUTOR.	940,81 D	19.203,53 C
28/12/2020	000000	MANUT CTA	49,00 D	19.154,53 C
30/12/2020	301314	CRED TEV	84,40 C	19.238,93 C
30/12/2020	017777	DOC ELET E	152,92 D	19.086,01 C
30/12/2020	175531	ENVIO TED	2.205,04 D	16.880,97 C
30/12/2020	300948	ENVIO TEV	800,00 D	16.080,97 C
30/12/2020	301327	TEV MESM T	269,00 D	15.811,97 C
30/12/2020	301628	ENVIO TEV	517,63 D	15.294,34 C
30/12/2020	017777	TAR DOC IN	10,00 D	15.284,34 C
30/12/2020	175531	DOC/TED INTERNET	10,00 D	15.274,34 C
30/12/2020	200200	DB AT LUZ	290,33 D	14.984,01 C





Extrato por período

Cliente: CAMARA MUN DE PRES C BRANCO

Conta: 0865 / 006 / 00000097-6


Data: 06/01/2021 - 08:29

Mês: Dezembro/2020

Período: 1 - 31

Extrato

Data Mov.	Nr. Doc.	Histórico	Valor	Saldo
	000000	SALDO ANTERIOR	0,00	0,00
14/12/2020	167675	ENVIO TED	65.000,00 D	65.000,00 D
14/12/2020	167675	DOC/TED INTERNET	10,00 D	65.010,00 D
14/12/2020	727220	RESG AUTOM	65.010,00 C	0,00 C
23/12/2020	389361	RESGATE	2.966,27 C	2.966,27 C
30/12/2020	301327	CRED TEV	269,00 C	3.235,27 C
30/12/2020	301314	TEV MESM T	84,40 D	3.150,87 C



SAC CAIXA: 0800 726 0101

Pessoas com deficiência auditiva: 0800 726 2492

Ouvidoria: 0800 725 7474

Help Desk CAIXA: 0800 726 0104

DEMONSTRATIVO DA CONCILIAÇÃO BANCARIA

Conta	Contabilidade	Banco
4-6 Conta Corrente	R\$480,06	R\$14.984,01

Conciliação :

R\$1.744,17 P. S. Azolin referente serviço de instalação de calhas.

R\$ 15,66 Grosso e Lourenço referente aquisição de material limpeza.

R\$12.744,12 Transferência de saldo da conta corrente para a conta do fundo especial

Saldo Conciliado de R\$ 480,06

Conta	Contabilidade	Banco
97-6 Conta Corrente	R\$15.894,99	R\$3.150,87

Conciliação:

R\$12.744,12 Transferência de saldo da conta corrente para a conta do fundo especial

Saldo conciliado de R\$ 15.894,99

GRUPO	DESCRIÇÃO	VALOR EM R\$
	VENCIMENTOS E VANTAGENS - FOLHA DE PAGAMENTO	
	SALARIOS PESSOAL EFETIVO	256.312,50
319011	SUBSIDIOS DOS VEREADORES	390.306,15
	SALARIOS PESSOAL COMISSIONADO	27.094,71
	TOTAL	673.713,36
	OBRIGAÇÕES PATRONAIS	
	INSS PESSOAL EFETIVO	53.825,28
319013	INSS VEREADORES	81.964,22
	INSS PESSOAL COMISSIONADO	5.689,99
	TOTAL	141.479,49
	INDENIZAÇÕES TRABALHISTAS	
319094	RESCISÃO ADRIANO LEINER FACCIN	2.205,04

		DIARIAS
339014	AIRTON DE SOUZA	4.116,51
	ALAN RONALDO TROLEIS	5.488,68
	EMERSON DE SOUZA FONTINHAS	15.093,87
	JOSE APARECIDO SILVINO	15.093,87
	JOSE DONIZETE DA SILVA	10.977,36
	JOVELINO MARTINS FONTINHAS JUNIOR	6.860,85
	RICARDO ALEXANDRE DE SOUZA	1.322,24
	SOCORRO ALVES DE OLIVEIRA	4.116,51
	TOTAL	63.069,89

MATERIAL DE CONSUMO		
339030	C A NOGUEIRA E CAMARGO	596,23
	LUZIA GROSSO E LOURENCO	728,57
	ANTONIO EMANUEL SILVA RODRIGUES	410,00
	CHARLES ELIAS NASSER SOBRINHO	427,20
	INGALIMP EQUIPAMENTOS E SISTEMAS PARA LIMPEZA	1.936,00
	COMPASSO COMERCIO DE PAPEIS AQUARONI	2.125,90
	MARCOS BATISTA MARIANO	1.000,00
	TOTAL	7.223,90
PASSAGENS E DESPESAS COM LOCOMOCAO		
339033	VIAÇÃO GARCIA LTDA	10.842,52

OUTROS SERVIÇOS DE TERCEIROS PESSOA JURIDICA

339039

BRASIL TELECON	1.775,16
UVEPAR	13.278,00
COPEL ENERGIA	3.816,35
CAIXA ECONOMICA - TARIFAS E MANUTENCAO	2.164,72
INGA PUBLICA SOLUCOES EM INFORMATICA	3.540,00
COPEL INTERNET	2.398,80
DATALEGIS CONSULTORIA, ENSINO E PESQUISA	35.600,00
FABIO NATALINO DE OLIVEIRA - MOVEIS	1.300,00
ART COURO TAPECARIA - CADEIRAS	1.130,00
LEANDRO RIBEIRO DA SILVA - PINTURA	13.764,00
P S AZOLIN - CALHAS RUFOS	3.725,37
COMPASSO PAPELARIA - ENCADERNACOES	4.491,00
TOTAL	86.983,40

SERVIÇOS DE TECNOLOGIA DA INFORMAÇÃO

339040

PRODASP - LOCACAO DE SISTEMAS

35.201,28

EQUIPAMENTO E MATERIAL PERMANENTE

449052

ITA COMERCIO E INSTALAÇÕES - MESAS

14.037,00

TOTAL GERAL

1.034.755,88

DEMONSTRATIVO DAS DESPESAS COM CURSOS E TREINAMENTOS ANO 2020

TIPO DESPESA	VEREADORES	SERVIDORES	TOTAL
DIARIAS	61.747,65	1.322,24	63.069,89
CURSOS	40.050,00	890,00	40.940,00
PASSAGENS	10.542,87	299,65	10.842,52
			-
TOTAL	112.340,52	2.511,89	114.852,41



Câmara Municipal de Presidente Castelo Branco

3º QUADRIMESTRE 2020

Acesse nosso Site : www.cmpcb.pr.gov.br

Inscreva se no nosso canal no Youtube:

www.youtube.com/CamaraMunicipaldePresidenteCasteloBrancoParana

Obrigado a Todos pela Presença





CÂMARA MUNICIPAL DE PRESIDENTE CASTELO BRANCO ESTADO DO PARANÁ

ATA DA AUDIENCIA PUBLICA DO 3º QUADRIMESTRE DE 2020

Aos vinte e cinco dias do mês de fevereiro de dois mil e vinte e um, de conformidade com o Edital de Chamamento publicado no jornal Noroeste de Nova Esperança em 09 de fevereiro de 2021 edição nº1.261, perante os vereadores Rafael Franco Faccin, Bento Nelson Teixeira, Edivaldo Aparecido de Andrade e a vereadora Thalita Santos Trevisani Schilive, o prefeito municipal Joao Pericles Martinati, o vice-prefeito Gincarlo Schilive juntamente com as demais pessoas presentes, conforme lista de presença, parte integrante desta ata em anexo, o presidente da Câmara senhor Rafael Franco Faccin fez a abertura da audiência pública e pediu para a vereadora Thalita Santos Trevisani Schilive que fizesse a leitura de um trecho bíblico e em seguida passou a palavra ao presidente da Comissão de Finanças, Orçamento e Tomada de Contas senhor vereador Bento Nelson Teixeira que falou sobre a Audiência Pública que trata o TERCEIRO QUADRIMESTRE DE 2020, na sequência agradeceu a presença de todos e esclareceu a finalidade da Audiência Pública visando atender as exigências na qual a Lei de Responsabilidade Fiscal prevê.

Na sequência passou a palavra para os contadores do Executivo Municipal senhores Carlos Henrique Diniz e Cristian dos Santos que deram início a leitura dos relatórios e demonstrativos do Executivo Municipal a seguir: Execução Orçamentária da Receita atingiu 107,10%, ou seja, R\$20.876.543,45 compreendido pelas receitas (Tributaria, Correntes e de Capital), Receita Corrente Líquida Consolidada considerada as deduções legais R\$21.038.793,79; Execução Orçamentária da Despesa atingiu 71,68%, totalizando R\$19.033.168,91; Despesa de Pessoal x Receita Corrente Líquida cujo índice de gastos com pessoal ficou em 48,29%; Demonstrativo das

**Rua Vereador Nelson Faccin, 268 – Fone/fax – 0XX44 3250-1206
E-Mail: camaramunicipalpcbpr@bol.com.br
CEP. 87180-000 PRESIDENTE CASTELO BRANCO – PARANÁ**



CÂMARA MUNICIPAL DE PRESIDENTE CASTELO BRANCO ESTADO DO PARANÁ

Principais Receitas no período no valor de R\$18.111.429,81; Demonstrativo do Déficit ou Superávit Financeiro que no caso houve superávit de R\$4.497.855,27 no acumulado de 2020; Demonstrativo Financeiro posição em 31/12/2020 com os seguintes saldos: (Saldo em conta corrente Fontes Livres R\$1.200.580,67, Saldo em conta corrente Fontes Vinculadas Educação R\$572.246,17, Saldos em conta corrente fontes vinculadas saúde R\$1.288.676,38, Saldos em conta corrente fontes vinculadas assistência R\$527.445,71, saldo em conta corrente convênios e outras aéreas R\$992.264,97); Apresentado os Gastos com Educação para o acumulado 2020 cujo índice ficou em 26,90% e Gastos com Saúde para o acumulado 2020 cujo índice ficou em 29,58%. Foi demonstrado e explicado como é calculado os índices com o gasto com pessoal, sendo que o município ficou com um índice de 48,29%, totalizando R\$10.160.517,28 (valores consolidado com o SAMAE).

Na sequência ficou aberto espaço para perguntas e esclarecimentos, conforme gravação de áudio que é arte integrante desta ata em arquivo digital, e transmissão ao vivo em rede social da Câmara. Todas as tabelas e planilhas lidas na Audiência foram disponibilizadas e arquivadas junto a esta ata nesta Casa de Leis.

Ato continuo a palavra foi passada ao Contador da Câmara Municipal senhor Ricardo Alexandre de Souza que apresentou os quadros dos repasses recebidos por interferência financeira do Executivo através do duodécimo no valor de R\$ 997.500,00 mais as suplementações no valor de R\$50.000,00, totalizando no acumulado 2020 o valor de R\$1.047.500,00; Demonstrativo das despesas da Câmara Municipal no valor de R\$1.034.755,88 compreendido por (Despesa com pessoal no valor de R\$817.397,89, Despesas Correntes no valor de R\$203.320,99 e despesas de capital no valor de R\$14.037,00;

Rua Vereador Nelson Faccin, 268 – Fone/fax – 0XX44 3250-1206
E-Mail: camaramunicipalpcbpr@bol.com.br
CEP. 87180-000 PRESIDENTE CASTELO BRANCO – PARANÁ



CÂMARA MUNICIPAL DE PRESIDENTE CASTELO BRANCO ESTADO DO PARANÁ

Demonstrativo da despesa com pessoal líquida com base na Receita Corrente líquida (R\$21.038.793,79) apresentada pelo executivo municipal, o índice de gasto com pessoal ficou em 3,87%, no valor de R\$815.192,85 para o exercício móvel compreendido de janeiro a dezembro de 2020, estando em conformidade com a LRF, e demonstrado um saldo positivo entre os repasses recebidos e despesas realizadas no acumulado de 2020 no valor de R\$12.744,12, foi apresentado os saldos das contas bancárias da Câmara Municipal totalizando em 31/12/2020 R\$16.375,05 e seus respectivos extratos bancários, apresentado o quadro dos limites constitucionais estabelecidos para o ano de 2020 sendo que os repasses com duodécimo previstos foram de 6,73% onde o máximo é de até 7%, e limite da despesa com folha de pessoal para o exercício de 2020 ficou em 62,01% onde o máximo é de até 70%. Na sequência os valores constantes das despesas referentes o exercício de 2020 da Câmara Municipal foi detalhado por fornecedor e tipo de despesa. Na sequência ficou aberto espaço para perguntas, esclarecimentos e demais assuntos, conforme gravação de áudio em arquivo digital que é parte integrante desta ata e transmissão ao vivo em rede social.

Não havendo questionamentos o presidente da Câmara senhor Rafael Franco Faccin agradece a presença dos vereadores, prefeito, vice-prefeito e demais munícipes presentes, e por não haver nada mais a tratar a Audiência Pública foi encerrada e eu Ricardo Alexandre de Souza, lavrei a presente ata, conforme gravação de áudio em arquivo digital que é parte integrante desta ata e transmissão ao vivo em rede social da Câmara.

Presidente Castelo Branco 25 de fevereiro de 2021.



CÂMARA MUNICIPAL DE PRESIDENTE CASTELO BRANCO ESTADO DO PARANÁ

LISTA DE PRESENÇA DA AUDIÊNCIA PÚBLICA - 3º Quadrimestre 2020

Data: 25/02/2021 Horário: 19h00min

Nº	Participante	Assinatura
01	RICARDO ALEXANDRE SOUZA	
02	CRISTIAN DOS SENIOS	
03	Edivaldo R. de André de	
04	Bruno Yelson Levesa	
05	Marcelo Souza	
06	Guilherme Schuler	
07	Silvane Schuler Socun	
08	Shaelita Santos L. Schuler	
09	VINÍCIUS F. FACCI	
10	Eduardo Fontana Schuler	
11	Carlos Henrique Luiz	
12	LEONARDO PEREIRA MARTINI	
13	Guilherme G. S. Martinati	
14		
15		
16		
17		
18		
19		
20		
21		
22		
23		
24		

